

**Documento Unico di Programmazione
Ordinario
2024-2026**

Principio contabile applicato alla programmazione

Allegato 4/1 al D.Lgs. 118/2011

SOMMARIO

2	Premessa	Pag. 5
3	I - SEZIONE STRATEGICA - SeS	Pag. 7
3.1	SCENARIO DI RIFERIMENTO	Pag. 8
3.1.1	Quadro Macroeconomico Internazionale ed Economia Italiana	Pag. 8
3.1.2	Considerazioni di finanza pubblica della Banca d'Italia	Pag. 13
3.1.3	Linee programmatiche di mandato	Pag. 18
3.1.4	Indirizzi ed obiettivi strategici	Pag. 19
3.2	ANALISI STRATEGICA DELLE CONDIZIONI ESTERNE	Pag. 21
3.2.1	Situazione socio economica del territorio	Pag. 21
3.2.1.1	Territorio	Pag. 22
3.2.1.2	Popolazione e trend storico	Pag. 23
3.2.1.3	Sistema produttivo insediato e strumenti urbanistici	Pag. 24
3.2.1.4	Parametri economici	Pag. 26
3.2.1.4.1	Stato Patrimoniale Attivo	Pag. 28
3.2.1.4.2	Stato Patrimoniale Passivo	Pag. 30
3.2.1.4.3	Conto economico	Pag. 32
3.2.1.4.4	Indicatori sintetici	Pag. 34
3.2.1.4.5	Indicatori Analitici di Entrata	Pag. 37
3.2.1.4.6	Indicatori analitici di spesa	Pag. 39
3.3	ANALISI STRATEGICA DELLE CONDIZIONI INTERNE	Pag. 44
3.3.1	Organizzazione e modalita' di gestione dei servizi pubblici locali	Pag. 44
3.3.2	Strumenti di programmazione negoziata	Pag. 46
3.3.3	Risorse finanziarie dell'Ente	Pag. 47
3.3.3.1	Entrate	Pag. 48
3.3.3.2	Quadro Generale riassuntivo	Pag. 49
3.3.4	Risorse umane dell'Ente	Pag. 50
3.3.5	Risorse strumentali dell'Ente	Pag. 52
3.3.6	Prospetto dimostrativo vincoli di indebitamento	Pag. 53
3.4	OBIETTIVI STRATEGICI DELL'ENTE	Pag. 54
3.4.1	Analisi degli obiettivi per missioni	Pag. 54
3.4.1.1	Missione 01 - Servizi istituzionali, generali e di gestione	Pag. 55
3.4.1.2	Missione 03 - Ordine pubblico e sicurezza	Pag. 56
3.4.1.3	Missione 04 - Istruzione e diritto allo studio	Pag. 57
3.4.1.4	Missione 05 - Tutela e valorizzazione dei beni e attivita' culturali	Pag. 58
3.4.1.5	Missione 06 - Politiche giovanili, sport e tempo libero	Pag. 59
3.4.1.6	Missione 09 - Sviluppo sostenibile e tutela del territorio e dell'ambiente	Pag. 60
3.4.1.7	Missione 10 - Trasporti e diritto alla mobilita'	Pag. 61
3.4.1.8	Missione 11 - Soccorso civile	Pag. 62
3.4.1.9	Missione 12 - Diritti sociali, politiche sociali e famiglia	Pag. 63
3.4.1.10	Missione 14 - Sviluppo economico e competitivita'	Pag. 64
3.4.1.11	Missione 16 - Agricoltura, politiche agroalimentari e pesca	Pag. 65
3.4.1.12	Missione 20 - Fondi e accantonamenti	Pag. 66
3.4.1.13	Missione 50 - Debito pubblico	Pag. 67
3.4.1.14	Missione 60 - Anticipazioni finanziarie	Pag. 68
3.4.1.15	Missione 99 - Servizi per conto terzi	Pag. 69
3.4.2	Ciclo di gestione della Performance	Pag. 70
3.5	STRUMENTI DI RENDICONTAZIONE DEI RISULTATI	Pag. 71
4	II - SEZIONE OPERATIVA SeO - Parte prima	Pag. 72
4.1	ANALISI E VALUTAZIONE DEI MEZZI FINANZIARI	Pag. 73

4.1.1	Valutazione generale dell'entrata	Pag. 73
4.1.2	Indirizzi in materia di tributi e tariffe dei servizi	Pag. 75
4.1.2.1	Entrate tributarie (Titolo 1)	Pag. 76
4.1.2.2	Entrate da trasferimenti correnti (Titolo 2)	Pag. 77
4.1.2.3	Entrate extratributarie (Titolo 3)	Pag. 78
4.1.3	Indirizzi sul ricorso all'indebitamento per il finanziamento degli investimenti	Pag. 80
4.1.3.1	Entrate in c/capitale (Titolo 4)	Pag. 81
4.1.3.2	Entrate da riduzione di attivita' finanziarie (Titolo 5)	Pag. 82
4.1.3.3	Entrate da accensione di prestiti (Titolo 6)	Pag. 83
4.1.3.4	Entrate da anticipazione di cassa (Titolo 7)	Pag. 84
4.2	ANALISI E VALUTAZIONE DEGLI IMPEGNI DI SPESA	Pag. 85
4.2.1	Analisi dei programmi riferiti alle missioni	Pag. 85
4.2.1.1	Missione 01 - 01 Organi istituzionali	Pag. 86
4.2.1.2	Missione 01 - 02 Segreteria generale	Pag. 87
4.2.1.3	Missione 01 - 03 Gestione economica, finanziaria, programmazione e provveditorato	Pag. 88
4.2.1.4	Missione 01 - 04 Gestione delle entrate tributarie e servizi fiscali	Pag. 89
4.2.1.5	Missione 01 - 05 Gestione dei beni demaniali e patrimoniali	Pag. 90
4.2.1.6	Missione 01 - 06 Ufficio tecnico	Pag. 91
4.2.1.7	Missione 01 - 07 Elezioni e consultazioni popolari - Anagrafe e stato civile	Pag. 92
4.2.1.8	Missione 01 - 08 Statistica e sistemi informativi	Pag. 93
4.2.1.9	Missione 01 - 10 Risorse umane	Pag. 94
4.2.1.10	Missione 01 - 11 Altri servizi generali	Pag. 95
4.2.1.11	Missione 03 - 01 Polizia locale e amministrativa	Pag. 96
4.2.1.12	Missione 04 - 01 Istruzione prescolastica	Pag. 97
4.2.1.13	Missione 04 - 02 Altri ordini di istruzione non universitaria	Pag. 98
4.2.1.14	Missione 04 - 06 Servizi ausiliari all'istruzione	Pag. 99
4.2.1.15	Missione 05 - 02 Attivita' culturali e interventi diversi nel settore culturale	Pag. 100
4.2.1.16	Missione 06 - 01 Sport e tempo libero	Pag. 101
4.2.1.17	Missione 09 - 02 Tutela, valorizzazione e recupero ambientale	Pag. 102
4.2.1.18	Missione 09 - 03 Rifiuti	Pag. 103
4.2.1.19	Missione 09 - 04 Servizio idrico integrato	Pag. 104
4.2.1.20	Missione 10 - 05 Viabilita' e infrastrutture stradali	Pag. 105
4.2.1.21	Missione 11 - 01 Sistema di protezione civile	Pag. 106
4.2.1.22	Missione 12 - 01 Interventi per l'infanzia e i minori e per asili nido	Pag. 107
4.2.1.23	Missione 12 - 07 Programmazione e governo della rete dei servizi sociosanitari e sociali	Pag. 108
4.2.1.24	Missione 12 - 09 Servizio necroscopico e cimiteriale	Pag. 109
4.2.1.25	Missione 14 - 01 Industria PMI e Artigianato	Pag. 110
4.2.1.26	Missione 14 - 02 Commercio - reti distributive - tutela dei consumatori	Pag. 111
4.2.1.27	Missione 16 - 01 Sviluppo del settore agricolo e del sistema agroalimentare	Pag. 112
4.2.1.28	Missione 20 - 01 Fondo di riserva	Pag. 113
4.2.1.29	Missione 20 - 02 Fondo crediti di dubbia esigibilita'	Pag. 114
4.2.1.30	Missione 20 - 03 Altri Fondi	Pag. 115
4.2.1.31	Missione 50 - 01 Quota interessi ammortamento mutui e prestiti obbligazionari	Pag. 116
4.2.1.32	Missione 50 - 02 Quota capitale ammortamento mutui e prestiti obbligazionari	Pag. 117
4.2.1.33	Missione 60 - 01 Restituzione anticipazione di tesoreria	Pag. 118
4.2.1.34	Missione 99 - 01 Servizi per conto terzi e Partite di giro	Pag. 119
4.2.2	VALUTAZIONE DELLA SITUAZIONE ECONOMICO-FINANZIARIA DEGLI ORGANISMI PARTECIPATI	Pag. 120
4.3	FONDO PLURIENNALE VINCOLATO	Pag. 121
5	II - SEZIONE OPERATIVA SeO - Parte seconda	Pag. 122
5.1	PROGRAMMA TRIENNALE LAVORI PUBBLICI	Pag. 123
5.2	PROGRAMMA TRIENNALE DEL FABBISOGNO DI PERSONALE	Pag. 124

5.3	PROGRAMMA TRIENNALE ACQUISTO BNI E SERVIZI	Pag. 125
5.3.1	Acquisti superiori a 40.000 fino a 150.000 di euro	Pag. 126
5.3.2	Acquisti superiori a 150.000 fino a 1.000.000 di euro	Pag. 127
5.3.3	PROGRAMMA TRIENNALE ACQUISTO BENI E SERVIZI 2024-2026	Pag. 128
5.4	Piano Integrato Attività Organizzativa - P.I.A.O.	Pag. 130
5.4.1	Introduzione	Pag. 131
5.4.2	Chi deve adottare il PIAO ed il portale dedicato	Pag. 132
5.4.3	Scadenze	Pag. 133
5.4.4	Gli obiettivi PIAO e quali Piani sostituisce	Pag. 134
5.4.5	Struttura, Contenuti e sanzioni per la mancata adozione del PIAO	Pag. 135
5.4.6	P.I.A.O. con meno di 50 dipendenti	Pag. 136
5.4.6.1	Sezione 1 - Scheda anagrafica dell'amministrazione	Pag. 137
5.4.6.2	Sezione 2 - Valore Pubblico e Anticorruzione	Pag. 138
5.4.6.3	Sezione 3 - Organizzazione e capitale umano	Pag. 139

2 Premessa

Le esigenze di raggiungimento degli obiettivi della nuova finanza pubblica, nell'ambito del nuovo principio della programmazione introdotto dal D.lgs. 118/2011, ha introdotto un nuovo strumento che sostituisce la relazione previsionale e programmatica denominato DUP (Documento Unico di Programmazione).

Esso svolge un ruolo centrale poiché costituisce il presupposto necessario di tutti gli altri documenti di programmazione e rappresenta lo strumento di guida strategica ed operativa dell'ente. Questo elaborato si suddivide in due sezioni, denominate Sezione strategica e Sezione operativa.

La Sezione strategica (SeS) sviluppa e concretizza le linee programmatiche di mandato e individua, coerentemente con il quadro normativo, gli indirizzi strategici dell'ente.

La Sezione operativa (SeO), partendo dalle decisioni strategiche dell'ente, delinea una programmazione operativa identificando così gli obiettivi associati a ciascuna missione e programma ed individua le risorse finanziarie, strumentali e umane necessarie per raggiungerli.

La *Sezione strategica*, denominata "Analisi delle condizioni esterne", analizza il contesto nel quale l'ente svolge la propria attività facendo riferimento in particolare modo ai vincoli imposti dal governo e alla situazione socio-economica locale. Si tratta quindi di delineare sia il contesto ambientale che gli interlocutori istituzionali, cioè il territorio ed i partner pubblici e privati con cui l'ente interagisce. L'analisi delle condizioni interne si focalizza, invece, sull'organizzazione dell'ente con particolare riferimento alle dotazioni patrimoniali, finanziarie e organizzative. Vengono approfondite le tematiche connesse all'erogazione dei servizi e le relative scelte di politica tributaria e tariffaria, lo stato di avanzamento delle opere pubbliche e le risorse necessarie a coprire il fabbisogno di spesa corrente e d'investimento. Si porrà inoltre attenzione sul mantenimento degli equilibri di bilancio nel tempo, e questo, in termini di competenza e cassa, analizzando le problematiche connesse con l'eventuale ricorso all'indebitamento ed i possibili vincoli imposti dal patto di stabilità.

La prima parte della *Sezione operativa*, chiamata "Valutazione generale dei mezzi finanziari" privilegia l'analisi delle entrate descrivendo sia il trend storico che la previsione futura dei principali aggregati di bilancio (titoli). In quest'analisi possono essere specificati sia gli indirizzi in materia di tariffe e tributi che le decisioni sul ricorso all'indebitamento. La visione strategica, caratteristica della SeS si trasforma poi in una programmazione operativa quando in corrispondenza di ciascuna missione suddivisa in programmi, si procede a specificare le forme di finanziamento di ciascuna missione. Si determina in questo modo il fabbisogno di spesa della missione e relativi programmi, destinato a coprire le uscite correnti, rimborso prestiti ed investimenti. Si descrivono, infine, gli obiettivi operativi, insieme alle risorse strumentali e umane rese disponibili per raggiungere tale scopo.

La seconda e ultima parte della *Sezione operativa*, denominata "Programmazione del personale, opere pubbliche e patrimonio", si concentra sul fabbisogno di personale per il triennio, le opere pubbliche che l'amministrazione intende finanziare nello stesso periodo ed il piano di valorizzazione e alienazione del patrimonio disponibile non strategico.

QUADRO NORMATIVO DI RIFERIMENTO

Il tema delle gestioni associate intercomunali è sempre più centrale nelle politiche volte alla semplificazione, razionalizzazione e riorganizzazione del sistema delle autonomie locali.

Legislazione europea

Il problema della frammentazione comunale ha interessato la quasi totalità degli stati europei a partire dal secondo dopoguerra.

A livello europeo non esiste una vera e propria normativa ma desunzioni di indirizzo alla diminuzione del "problema" dell'eccessivo frazionamento parastatale e locale.

Legislazione nazionale

Decreto del Ministero degli Interni del 12/1/2015

DL 78/2010 aggiornato fino alle modifiche inserite con il DL 56/2014

Dec D.G.R. 1-568 del 18.11.2014

Decreto Ministero Interno del 13 settembre 2013 56/2014 ("Delrio")

D.Lgs. 267/2000 e modifiche – TUEL e forme associative

Legislazione regionale

Legge regionale n. 11 del 28/9/2012 e modifiche

Legge Regionale n. 23 del 29/10/2015

CARTA DELLE FORME ASSOCIATIVE adottata dalla Regione Piemonte con i seguenti decreti

D.G.R. 1-568 del 18.11.2014

D.G.R. 13-1179 del 16.03.2015

D.G.R. 1947 del 31.07.2015

D.G.R. 14-2551 del 9.12.2015

D.G.R. 9-3077 del 29.03.2016

D.G.R. 53-3791 del 04.08.2016

L'Unione di comuni si sta affermando, innanzitutto, per la sua peculiarità di non essere Ente "altro" rispetto ai Comuni che decidono di costituirla, ma Ente strumentale ed esponentiale degli stessi e loro proiezione su territorio più vasto, da essi individuato e riconosciuto come prossimo, omogeneo, dotato di identità plurale ma unitaria. Un ambito adeguato e sostenibile più che ottimale, concreto più che astratto, luogo condiviso di riorganizzazione di apparati, di gestione associata di funzione, di personale, di innovazione progettuale, di governo del territorio. Rispetto al quadro normativo, è il Testo Unico dell'Ordinamento degli Enti Locali, D.Lgs. n. 267/2000 a contenere tuttora le principali disposizioni di revisione e raccordo della normativa succedutasi dagli

anni novanta ad oggi.

L'art. 32 del decreto legislativo 18 agosto 2000, n. 267 recita:

1. Le unioni di comuni sono enti locali costituiti da due o piu' comuni di norma contermini, allo scopo di esercitare congiuntamente una pluralita' di funzioni di loro competenza.
 2. L'atto costitutivo e lo statuto dell'unione sono approvati dai consigli dei comuni partecipanti con le procedure e la maggioranza richieste per le modifiche statutarie. Lo statuto individua gli organi dell'unione e le modalita' per la loro costituzione e individua altresì le funzioni svolte dall'unione e le corrispondenti risorse.
 3. Lo statuto deve comunque prevedere il presidente dell'unione scelto tra i sindaci dei comuni interessati e deve prevedere che altri organi siano formati da componenti delle giunte e dei consigli dei comuni associati, garantendo la rappresentanza delle minoranze.
 4. L'unione ha potesta' regolamentare per la disciplina della propria organizzazione, per lo svolgimento delle funzioni ad essa affidate e per i rapporti anche finanziari con i comuni.
 5. Alle unioni di comuni si applicano, in quanto compatibili, i principi previsti per l'ordinamento dei comuni. Si applicano, in particolare, le norme in materia di composizione degli organi dei comuni; il numero dei componenti degli organi non puo' comunque eccedere i limiti previsti per i comuni di dimensioni pari alla popolazione complessiva dell'ente. Alle unioni competono gli introiti derivanti dalle tasse, dalle tariffe e dai contributi sui servizi ad esse affidati.
- L'art. 1 della legge "Delrio" ha profondamente innovato la materia associativa nell'ottica della maggiore semplificazione dei percorsi di gestione intercomunale di servizi e funzioni.

LA SEZIONE STRATEGICA (SeS)

La **Sezione Strategica (SeS)** sviluppa e concretizza le linee programmatiche di mandato di cui all'art. 46 comma 3 del Decreto Legislativo 18 agosto 2000, n. 267 e individua, in coerenza con il quadro normativo di riferimento, gli indirizzi strategici dell'ente. Il quadro strategico di riferimento è definito anche in coerenza con le linee di indirizzo della programmazione regionale e tenendo conto del concorso al perseguimento degli obiettivi di finanza pubblica definiti in ambito nazionale, in coerenza con le procedure e i criteri stabiliti dall'Unione Europea.

In particolare, individua - in coerenza con il quadro normativo di riferimento e con gli obiettivi generali di finanza pubblica - le principali scelte che caratterizzano il programma dell'amministrazione da realizzare nel corso del mandato amministrativo e che possono avere un impatto di medio e lungo periodo, le politiche di mandato che l'ente vuole sviluppare nel raggiungimento delle proprie finalità istituzionali e nel governo delle proprie funzioni fondamentali, nonché gli indirizzi generali di programmazione riferiti al periodo di mandato.

Nelle prossime sezioni verranno indicati i punti salienti del DEF 2023 (par. 3.1.1) riguardanti i dati macroeconomici internazionali e i dati delle Finanza Pubblica Nazionale. Nel paragrafo successivo (par. 3.1.2) illustreremo alcune considerazioni sullo stato di salute della politica economica italiana contenute nella relazione annuale della Banca D'Italia del 31/05/2023.

3.1 SCENARIO DI RIFERIMENTO

3.1.1 Quadro Macroeconomico Internazionale ed Economia Italiana

L'ECONOMIA INTERNAZIONALE

Il commercio internazionale e la crescita mondiale

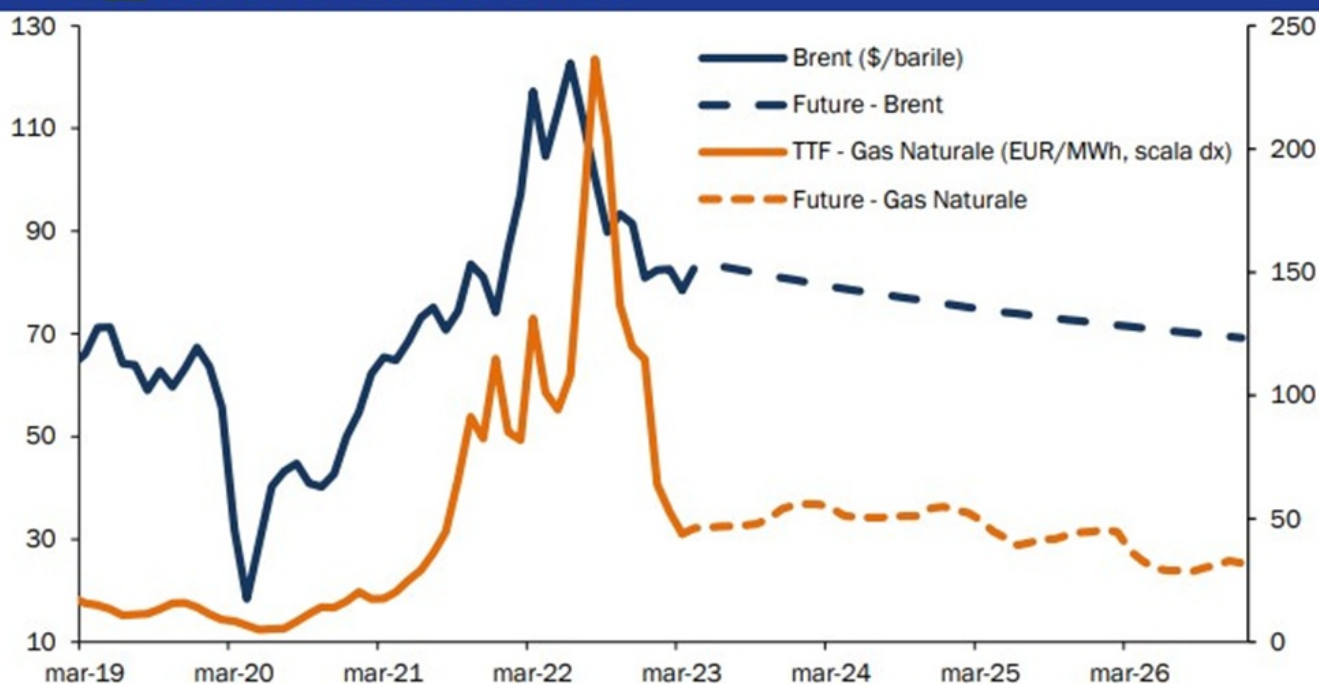
A più di un anno dall'inizio della guerra in Ucraina, il quadro economico internazionale rimane fortemente condizionato dal conflitto. Nonostante il processo di graduale ritorno alla normalità dalla pandemia, nel 2022 la crescita dell'economia globale ha rallentato (al 3,2 per cento, dal 6 per cento del 2021) a causa dell'elevata incertezza, della crisi energetica e delle crescenti pressioni inflazionistiche che hanno limitato il commercio mondiale (in crescita al 3,3 per cento, dal 10,5 per cento dell'anno precedente).

Tuttavia, rispetto alle aspettative formulate immediatamente dopo lo scoppio del conflitto, le sanzioni adottate nei confronti della Russia hanno influito in misura meno ampia sul commercio e sulla cooperazione globale. L'andamento degli scambi commerciali è stato più robusto delle attese, grazie a molteplici fattori, tra cui una domanda relativamente sostenuta, la resilienza del mercato del lavoro nelle economie avanzate e l'avvio di una fase di sostituzione della Russia con altri produttori come fornitore di alcune categorie di beni, soprattutto nel settore energetico. D'altra parte, se le maggiori economie avanzate hanno operato tale sostituzione, altri Paesi emergenti (Cina, India e Turchia) sono diventati importanti mercati di sbocco per le merci russe. Tale processo ha determinato l'instaurarsi di nuove relazioni commerciali o il rafforzamento di quelle già in essere, come conseguenza delle tensioni geo-politiche derivanti dalla guerra in Ucraina.

Il principale impatto del conflitto è stato, tuttavia, l'ulteriore e rilevante impulso ai fenomeni inflazionistici già in atto prima di esso. Dopo un lungo ciclo al rialzo, iniziato con le prime riaperture dopo la pandemia e intensificatosi con l'avvio del conflitto, negli ultimi mesi i prezzi delle materie prime energetiche e dei beni alimentari hanno intrapreso un percorso discendente.

Secondo l'indice mondiale del FMI, in aggregato i prezzi delle materie prime tra novembre 2020 e agosto 2022 sono raddoppiati; successivamente hanno iniziato a ridursi fino a collocarsi, secondo gli ultimi dati disponibili, a un livello inferiore del 25 per cento rispetto al picco. Tra i beni energetici, le quotazioni del gas hanno mostrato le oscillazioni più pronunciate. Lo scorso agosto il prezzo spot nell'hub olandese TTF ha raggiunto i 320 euro al MWh, quasi quindici volte il prezzo medio nel decennio 2011-2021. La seguente caduta del prezzo del gas è stata altrettanto repentina: nella media di marzo 2023 il prezzo si è collocato poco sotto i 44 euro/MWh, contribuendo al rallentamento dell'inflazione europea.

FIGURA II.1: PREZZI DEL BRENT E GAS NATURALE

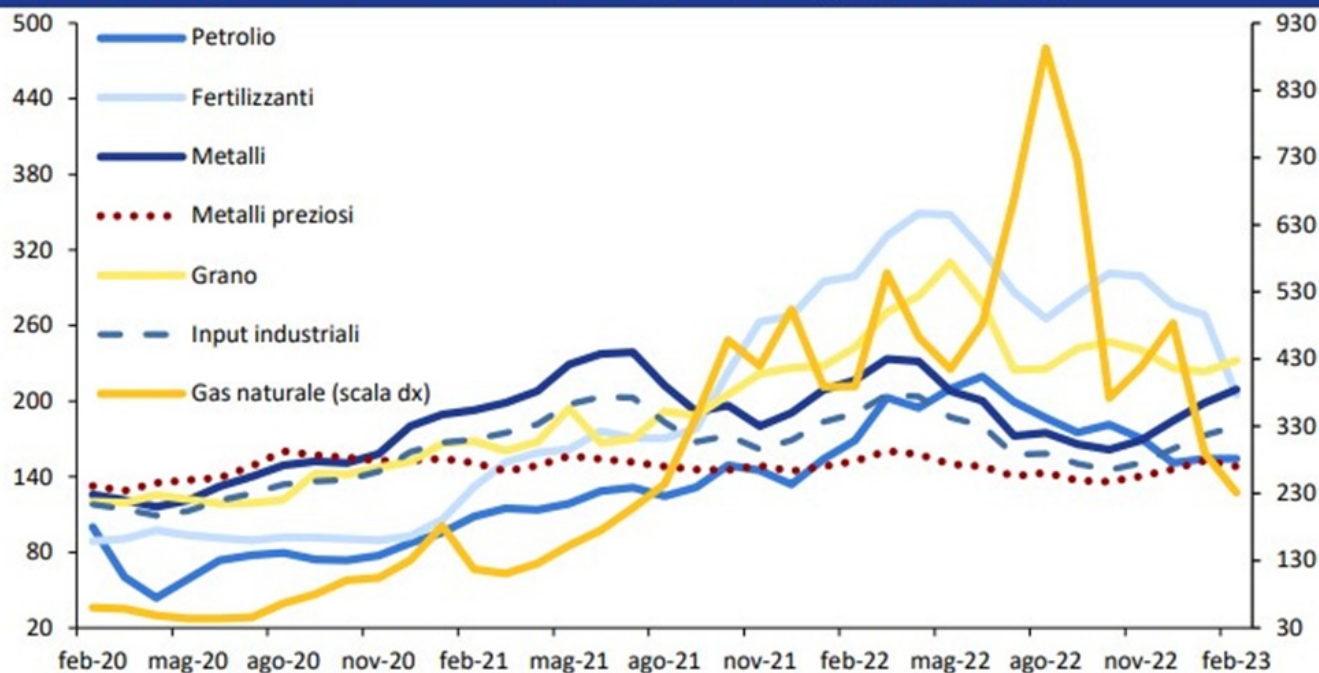


Fonte: EIA e Refinitiv, elaborazioni MEF.

Due fattori hanno principalmente portato alla rapida discesa dei prezzi del gas. In primo luogo, i Paesi europei hanno prontamente diversificato le forniture di gas, dopo l'iniziale corsa all'accaparramento delle scorte che aveva portato al balzo estivo dei prezzi. Come risultato, le importazioni dell'Unione europea dalla Russia sono scese al 7 per cento del totale, da un livello iniziale del 40 per cento. Inoltre, la domanda europea di gas è scesa per l'intero 2022 del 13 per cento rispetto all'anno precedente. Un così consistente calo, concentrato essenzialmente nella seconda parte dell'anno, è stato reso possibile, nel caso dell'utilizzo domestico, dalle temperature particolarmente miti registrate nei mesi autunnali e nella prima parte dell'inverno, ma anche da un comportamento più attento dei consumatori e dal proseguimento del processo di efficientamento energetico degli edifici. Al calo della domanda di gas per uso domestico si aggiungono la riduzione dell'utilizzo nelle industrie energivore e il passaggio ad altre forme di combustibili. Questi fattori hanno contribuito a mantenere elevato il livello di riempimento degli impianti di stoccaggio, che a fine marzo risulta superiore nella media europea al 50 per cento, un livello doppio rispetto all'anno precedente, agevolando così il processo di riempimento in vista del prossimo anno termico. Diversamente da precedenti crisi energetiche, la dinamica del prezzo del petrolio è risultata più contenuta. Dai valori massimi decennali toccati a giugno dello scorso anno, il prezzo del petrolio è costantemente diminuito fino a dicembre, con una riduzione del 30 per cento, per poi stabilizzarsi fino allo scoppio delle recenti turbolenze finanziarie, che ne hanno causato un ulteriore ribasso, portandolo sui valori antecedenti alla guerra in Ucraina. Nonostante la domanda di petrolio sia aumentata rispetto al 2021, la dinamica discendente del

prezzo è stata favorita da un eccesso di offerta, portando le scorte mondiali a superare il picco registrato a settembre 2021.

FIGURA II.2: INDICI DEI PREZZI DELLE PRINCIPALI COMMODITIES (Indici 2016=100)



Fonte: IMF, Commodity Data Portal.

L'aumento dei prezzi delle materie prime ha generato un processo inflattivo su larga scala che ha coinvolto immediatamente i prezzi alla produzione e poi quelli al consumo, i cui ritmi di crescita hanno iniziato a rallentare nella seconda parte del 2022 in concomitanza con la deflazione dei prezzi delle materie prime e con i primi effetti delle politiche monetarie. In media d'anno, nei Paesi dell'area dell'OCSE l'inflazione al consumo complessiva ha raggiunto il 9,6 per cento (dal 4,0 per cento del 2021), con incrementi significativi nell'Eurozona e negli Stati Uniti. La dinamica della componente di fondo (al netto dell'energia e degli alimentari freschi) si è collocata su livelli elevati (al 6,8 per cento dal 3,0 per cento dell'anno precedente) e risulta ancora piuttosto persistente.

ECONOMIA ITALIANA: TENDENZE RECENTI

Dopo la robusta crescita registrata nel 2021 (7,0 per cento) dovuta al rimbalzo post-pandemia, nel 2022 è proseguita la fase di espansione dell'attività economica, benché a ritmo inferiore: il PIL è cresciuto del 3,7 per cento, in linea con quanto prospettato nella NADEF rivista e integrata. In un contesto macroeconomico connotato da tensioni geopolitiche, dal marcato incremento dei prezzi dei beni energetici e dall'intonazione via via più restrittiva di politica monetaria, l'attività economica ha beneficiato della vivace ripresa dei servizi. Nonostante la discesa dei prezzi dei beni energetici e il progressivo allentamento delle interruzioni nelle catene di approvvigionamento, nella parte finale dell'anno la propagazione della spinta inflazionistica alla generalità delle voci di spesa ha interrotto la fase di crescita del PIL in corso da sette trimestri, riducendo in particolare i consumi delle famiglie. In concomitanza, si sono rilevati i primi segnali della trasmissione dell'aumento dei tassi di interesse di policy sulle condizioni di offerta del credito al settore privato. Tuttavia, i provvedimenti del Governo di sostegno a famiglie e imprese, unitamente alla resilienza dell'economia italiana, hanno limitato la contrazione dell'attività. In apertura d'anno, malgrado il prevalere di rischi al ribasso, le informazioni disponibili, prevalentemente di natura qualitativa, suggeriscono un quadro macroeconomico in moderata ripresa, favorito dalla prosecuzione della fase di riduzione dei prezzi energetici.

Produzione e domanda aggregata

Nel corso del 2022, dopo un primo trimestre appena positivo, l'attività ha accelerato nel secondo (1,0 per cento t/t), grazie alla completa riapertura dei servizi e alla ripresa dei flussi turistici. Nonostante il deterioramento del contesto internazionale e l'intensificarsi delle spinte inflazionistiche, nel terzo trimestre la crescita è stata ancora positiva, pur perdendo slancio (0,4 per cento t/t); in chiusura d'anno si è registrata una lieve flessione del PIL (-0,1 per cento t/t), legata agli effetti degli elevati prezzi sull'attività produttiva e sui consumi.

La crescita complessiva del 2022 è spiegata dal contributo positivo della domanda interna al netto delle scorte (4,6 punti percentuali), mentre l'apporto delle scorte e della domanda estera netta è risultato negativo (rispettivamente -0,4 e -0,5 punti percentuali).

Nel dettaglio delle componenti della domanda, i consumi delle famiglie hanno registrato una ripresa significativa (4,6 per cento), anche se ancora insufficiente a recuperare i livelli precedenti alla pandemia.

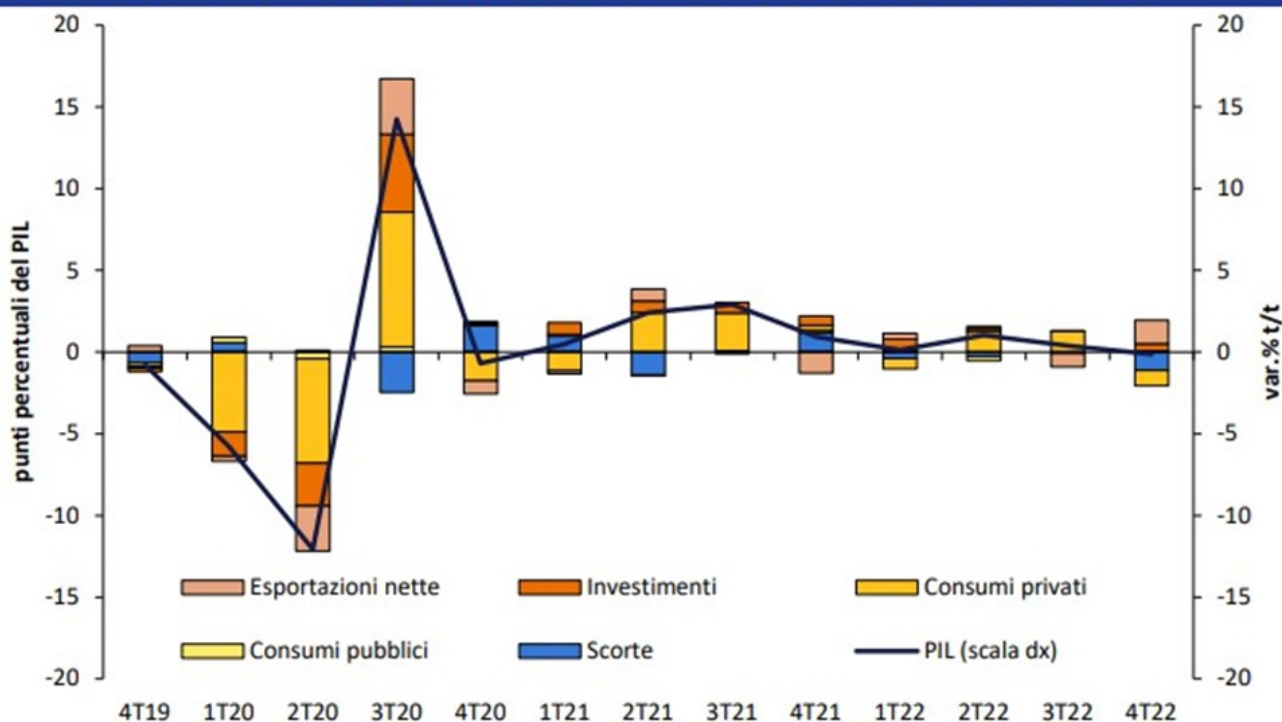
Tale evoluzione è stata determinata dalla robusta ripresa dei consumi in quei settori dei servizi che erano stati maggiormente colpiti dalle restrizioni introdotte a seguito della pandemia da Covid-19, come quelli in alberghi e ristoranti (26,3 per cento) e in ricreazione e cultura (19,6 per cento). Nel corso dell'anno le famiglie hanno attinto a una parte dei risparmi accumulati durante la pandemia; il tasso di risparmio, pari al 10,2 per cento a fine 2021, è sceso al 5,3 per cento a fine 2022. In effetti, nella media dell'anno, nonostante il reddito disponibile lordo delle famiglie sia cresciuto in termini nominali (6,3 per cento), il robusto aumento dei prezzi, misurato dal deflatore dei consumi (7,4 per cento), ha determinato una riduzione del potere di acquisto pari all'1,1 per cento.

Con riferimento alle imprese non finanziarie, in media d'anno si è rilevata una lieve crescita della quota di profitto e un incremento del tasso di investimento, che si è attestato sui valori più alti in serie storica (24,4 per cento). I dati relativi al quarto trimestre indicano che il debito delle imprese in percentuale del PIL si è

ridotto, collocandosi al 67,8 per cento (dal 69,6 per cento del 2021), un livello nettamente inferiore rispetto alla media dell'area dell'euro (105,5 per cento).

Gli investimenti hanno registrato un notevole incremento (9,4 per cento), seppur in decelerazione rispetto al 2021. Nel dettaglio, tutte le componenti sono cresciute, sebbene in misura eterogenea. Gli investimenti in costruzioni hanno registrato un incremento maggiore (11,6 per cento), quale effetto anche dei provvedimenti governativi a favore del settore, rispetto a quelli in macchinari e attrezzature (8,6 per cento). I mezzi di trasporto, pur in deciso aumento (8,2 per cento), non hanno ancora colmato il divario con i valori pre-pandemici.

FIGURA II.9: CONTRIBUTI ALLA CRESCITA DEL PIL (p.p. del PIL, scala sx; var. % t/t, scala dx)



Fonte: ISTAT.

Lo slancio degli investimenti in costruzioni si è accompagnato all'andamento positivo del mercato immobiliare, testimoniato dall'aumento dei volumi di compravendita e dalla crescita dei prezzi delle abitazioni. Va tuttavia rilevato che nel quarto trimestre dell'anno si è registrata una flessione delle compravendite, verosimilmente connessa all'indebolimento della domanda di abitazioni in un contesto di moderata restrizione delle condizioni di offerta di credito.

Nel complesso del 2022, l'andamento dell'interscambio commerciale è risultato particolarmente dinamico, pur in presenza di ostacoli nelle catene di approvvigionamento, della scarsità dei materiali e dell'eccezionale incremento dei prezzi dei beni energetici. Le esportazioni di beni e servizi sono cresciute del 9,4 per cento; tuttavia, il contributo della domanda estera netta è stato negativo, dal momento che le importazioni, trainate dalla ripresa della domanda interna, sono aumentate dell'11,8 per cento. Dal lato dell'offerta si è registrato un incremento generalizzato, benché di entità eterogenea, del valore aggiunto nei diversi settori. L'industria si è mostrata resiliente, beneficiando della robusta espansione del settore delle costruzioni, mentre gli elevati costi dell'energia e la scarsità di materiali hanno rallentato la dinamica dell'attività manifatturiera. L'integrale ripristino delle condizioni di operatività, unitamente alla ripresa dei flussi turistici, ha sostenuto l'attività nei servizi, portandone il valore aggiunto al di sopra dei livelli del 2019.

Nel dettaglio, il valore aggiunto dell'industria manifatturiera ha registrato un lieve aumento (0,3 per cento), in linea con la crescita della produzione industriale (0,4 per cento). Oltre alle implicazioni della guerra in Ucraina connesse alla scarsità e alla difficoltà di approvvigionamento degli input intermedi, sulla dinamica dell'attività manifatturiera ha pesato il rincaro delle materie prime energetiche. In ragione dell'elevata dipendenza del settore produttivo italiano dal gas naturale, l'incidenza dei costi energetici sul totale dei costi di produzione ha strozzato la performance del settore, condizionando l'andamento della produzione nel corso dell'anno. Il comparto dell'auto, dopo il marcato aumento della produzione nel 2021 (18,7 per cento), ha rallentato vistosamente nel 2022, segnando una crescita dell'1,7 per cento. È proseguita, anche se a ritmi inferiori rispetto al 2021, la fase di espansione del settore delle costruzioni, il cui valore aggiunto è cresciuto del 10,2 per cento. Il settore dei servizi, beneficiando delle riaperture, ha registrato un incremento notevole di valore aggiunto (4,8 per cento), malgrado la lieve flessione in chiusura d'anno. Grazie anche all'apporto offerto dalla ripresa dei flussi turistici, il comparto del commercio, trasporto e servizi di alloggio e ristorazione ha registrato un notevole aumento (10,4 per cento), ritornando al di sopra dei valori pre-crisi, mentre le attività artistiche e di intrattenimento, pur crescendo significativamente rispetto al 2021 (8,1 per cento), non hanno colmato la perdita registrata nel periodo pandemico.

Prezzi

Nel 2022 l'inflazione, misurata dall'Indice armonizzato dei prezzi al consumo (IPCA), è stata pari in media all'8,7 per cento, accelerando significativamente rispetto al 2021 (1,9 per cento). L'entità della variazione è riconducibile allo straordinario incremento dei prezzi dei beni energetici, in particolare del gas e dell'elettricità, in ragione dell'elevata dipendenza energetica dell'Italia. L'impulso inflazionistico, inizialmente circoscritto ai beni energetici, si è poi progressivamente propagato alla generalità delle componenti, interessando in particolar modo i beni alimentari, i trasporti e i servizi ricettivi e di ristorazione. Data l'ampia diffusione delle pressioni inflazionistiche, l'inflazione di fondo – depurata dagli energetici e dagli alimentari freschi – ha registrato un incremento notevole (4,0 per cento dallo 0,8 per cento del 2021).

Nello scorcio finale d'anno, l'attenuazione delle tensioni sul mercato del gas naturale si è riflessa sull'andamento dell'inflazione al consumo; dopo il picco raggiunto in novembre, l'inflazione ha intrapreso un percorso di graduale rallentamento. Tuttavia, stanti i ritardi con cui la riduzione dei prezzi dei beni energetici si trasmette alle componenti più volatili, l'inflazione di fondo è risultata più persistente, proseguendo su un sentiero di salita fino a tutto marzo secondo l'indice NIC, e di solo lieve attenuazione secondo l'IPCA (si veda il focus 'Inflazione e dinamica dei prezzi dei beni energetici e alimentari').

Data l'origine della spinta inflazionistica, la crescita dei prezzi dei beni è risultata superiore rispetto a quella dei servizi: ciò ha provocato effetti redistributivi rilevanti, risolvendosi in un ampliamento del differenziale inflazionistico sperimentato dalle famiglie che si collocano agli estremi della distribuzione del reddito. Dividendo i nuclei familiari in base ai quantili di spesa equivalente, si rileva come le famiglie appartenenti al primo quintile di spesa, che destinano una quota maggiore del loro reddito all'acquisto di beni alimentari e a elevato contenuto energetico, abbiano sperimentato un onere inflazionistico relativamente maggiore rispetto alle famiglie più abbienti, appartenenti all'ultimo quintile. Tuttavia, le misure di sostegno adottate dal Governo a partire da ottobre 2021 hanno mitigato l'impatto dell'inflazione sulle famiglie più esposte: senza di esse, gli effetti distributivi dello shock inflazionistico (misurati dall'aumento dell'indice di Gini) sarebbero stati più ampi.

A fronte dell'aumento dei prezzi al consumo, l'inflazione interna, misurata dal deflatore del PIL, è cresciuta del 3,0 per cento. L'aumento risulta decisamente inferiore rispetto a quello del deflatore dei consumi (7,4 per cento), prevalentemente in ragione del notevole incremento dei prezzi delle importazioni (21,5 per cento), la cui entità risente della significativa quota di importazioni di energia dell'Italia.

ECONOMIA ITALIANA: PROSPETTIVE

Le prospettive economiche, condizionate negli ultimi tre anni dallo shock pandemico e dalla guerra in Ucraina, continuano a essere segnate dall'incertezza. Tuttavia, tra fine 2022 e inizio 2023 l'economia è risultata più resiliente di quanto atteso lo scorso autunno, grazie anche alla marcata riduzione del prezzo del gas, esito anche della diversificazione dell'approvvigionamento delle materie prime e del comportamento virtuoso di famiglie e imprese. Il brusco calo dei prezzi ha portato a un significativo rallentamento dell'inflazione. Inoltre, le strozzature dell'offerta a livello globale si sono ampiamente ridotte.

I dati congiunturali di inizio anno prefigurano un ritorno del PIL su un sentiero positivo già nel primo trimestre. Nonostante il calo della produzione industriale registrato in gennaio, infatti, le indicazioni favorevoli derivanti dal clima di fiducia manifatturiero, unitamente alla fase di discesa dei prezzi alla produzione, prefigurano un recupero dell'attività produttiva nei prossimi mesi. Inoltre, si riduce il numero delle imprese manifatturiere che riscontra ostacoli all'export, soprattutto in ragione dei minori costi e della riduzione dei tempi di consegna. Anche i dati PMI forniscono indicazioni positive per la manifattura, con l'indice che, a marzo, continua a superare la soglia di espansione: la produzione sarebbe aumentata considerevolmente, accompagnata dalla riduzione delle pressioni sui prezzi e dall'allentamento delle strozzature dal lato dell'offerta. Per quanto riguarda le costruzioni, a gennaio si è consolidata la crescita della produzione (all'1,4 per cento m/m dallo 0,4 per cento di dicembre) portando l'indice destagionalizzato sui livelli più alti da marzo del 2022. Le prospettive del settore restano favorevoli: in marzo la fiducia delle imprese del settore delle costruzioni ha continuato a migliorare, tornando prossima ai livelli dello scorso settembre. I segnali di miglioramento del quadro prospettico trovano conferma nei risultati dell'indagine sulle aspettative di inflazione e crescita condotta da Banca d'Italia e riferita al primo trimestre 2023, da cui emerge un diffuso miglioramento dei giudizi correnti e delle aspettative delle imprese sulle condizioni operative per i prossimi mesi, favorite dalla ripresa della domanda, dalla stabilità delle condizioni di accesso al credito e da valutazioni meno negative sulle condizioni per investire. In tale quadro, le attese di inflazione al consumo si sono ridotte su tutti gli orizzonti temporali. Contestualmente, in ragione dell'attenuarsi delle spinte inflazionistiche, le imprese prefigurano il primo rallentamento dei prezzi di vendita da fine 2020.

Per i servizi, nei primi due mesi dell'anno le vendite al dettaglio – in volume – hanno mostrato nell'insieme un andamento positivo, nonostante i dati poco favorevoli di febbraio, interrompendo così il calo registrato nella parte finale del 2022. Inoltre, a marzo l'Istat rileva un miglioramento sugli ordini e sulle vendite per le imprese del commercio al dettaglio e per quelle dei servizi di mercato. Nello stesso mese, l'indice di fiducia dei consumatori ha registrato il valore più elevato da febbraio 2022 grazie a un nuovo incremento su base mensile (a 105,1 da 104,0), che riflette in particolare l'ampia variazione favorevole del clima economico e del clima corrente. Con riferimento alle imprese, in un quadro di progressivo miglioramento dei giudizi e delle attese sull'evoluzione dei prezzi, le aspettative sulla situazione economica dell'Italia e sulla disoccupazione risultano più ottimistiche. Simile informazione proveniente dall'indice PMI relativo a marzo, che, pur diminuendo rispetto al mese precedente, resta al di sopra della soglia dell'espansione (da 52 a 51,1).

Le prospettive per l'export risultano complessivamente favorevoli grazie alla ripresa della domanda mondiale, nonostante il proseguire della guerra in Ucraina. I dati sugli scambi commerciali con l'estero dell'Italia hanno mostrato una buona tenuta delle esportazioni in gennaio, in misura più ampia verso i Paesi extra-UE.

L'indice PMI degli ordini dall'estero per la manifattura è tornato a collocarsi al di sopra della soglia di espansione, toccando i 50,7 punti a marzo.

Scenario a legislazione vigente

Le prospettive per il 2023 sono diventate moderatamente più favorevoli rispetto al quadro sottostante le previsioni ufficiali effettuate lo scorso novembre; il contesto internazionale è migliorato prevalentemente grazie ad un calo dei prezzi energetici più rapido delle attese (cfr. focus 'Gli errori di previsione sul 2022 e la revisione delle stime per il 2023 e gli anni seguenti').

Conseguentemente, la previsione di crescita per il 2023 sconta un moderato aumento del PIL nel primo e nel secondo trimestre, cui seguirà una lieve accelerazione nella seconda parte dell'anno. Le prospettive si fondano sull'ipotesi che le recenti tensioni sui mercati finanziari si attenuino e che le imprese, nonostante condizioni di finanziamento meno favorevoli, facciano leva sui margini di profitto accumulati. Il sostegno alla crescita degli investimenti per l'intero periodo proverrebbe anche dall'attuazione del PNRR.

Nel complesso del 2023, si stima prudentemente che il PIL aumenterà dello 0,9 per cento. L'espansione economica è attesa poi essere più sostenuta nel 2024 (all'1,4 per cento), seguita da un aumento dell'1,3 e dell'1,1 per cento, rispettivamente, nel 2025 e 2026. In un contesto caratterizzato da ampia incertezza, e in analogia con i documenti precedenti, il presente documento fornisce una valutazione degli effetti sull'economia italiana di alcuni scenari di rischio.

Nel dettaglio della previsione, la crescita del PIL attesa per l'anno in corso risulta guidata dalla domanda interna al netto delle scorte (0,8 punti percentuali) e dalle esportazioni nette (0,3 punti percentuali). Le scorte, invece, fornirebbero un contributo leggermente negativo.

La dinamica dei consumi delle famiglie nel 2023 risulterà inferiore a quella del PIL poiché, nonostante il rallentamento della dinamica dei prezzi, il potere d'acquisto dei consumatori sarà ancora condizionato da un'inflazione ancora complessivamente elevata. Nella seconda parte dell'anno, tuttavia, i consumi torneranno su un sentiero di espansione più robusto grazie al rafforzamento del reddito disponibile reale. Quest'anno il tasso di risparmio è previsto diminuire sensibilmente, collocandosi al di sotto dei livelli pre-pandemici, per stabilizzarsi negli anni successivi sui valori medi del decennio precedente la pandemia. Nel medio termine i consumi cresceranno in linea con il PIL. Il reddito reale è atteso espandersi, sospinto, in primo luogo, dalla resilienza del mercato del lavoro e dalla ripresa dei salari nel settore privato, nonché dal rallentamento dell'inflazione. Questi fattori più che compenseranno il maggiore costo del credito e degli interessi passivi pagati dalle famiglie.

L'accumulazione di capitale dovrebbe risultare particolarmente intensa per tutto l'orizzonte previsivo, beneficiando delle risorse a sostegno degli investimenti previste nel PNRR. In direzione opposta, la revisione al rialzo dei tassi di interesse rispetto alle previsioni precedenti e l'inasprimento delle condizioni dell'offerta di credito, come emerge anche dall'indagine sul credito bancario, costituiscono un fattore di freno. Nel quadriennio 2023-2026 gli investimenti si espanderebbero in media di circa il 2,7 per cento all'anno, trainati principalmente dalla componente dei macchinari e attrezzature e dalle costruzioni. Il rapporto tra investimenti totali e PIL salirebbe in misura significativa, fino a poco sotto il 23 per cento a fine periodo, supportato dagli investimenti pubblici. Per la componente delle costruzioni, nel 2026 il rapporto si attesterà intorno all'11,5 per cento del PIL, un valore in linea col picco raggiunto nel 2007.

Il contributo della domanda estera netta risulterebbe positivo quest'anno e nei due anni successivi, fino ad annullarsi nell'anno finale della previsione. Nell'anno in corso, le esportazioni crescerebbero a un ritmo superiore rispetto alla domanda mondiale, grazie anche all'allentamento delle strozzature dal lato dell'offerta. Il dato del 2023 incorpora, inoltre, un trascinamento favorevole dallo scorso anno. Nel triennio successivo, invece, seguirebbero il sentiero tracciato dalla domanda mondiale pesata per l'Italia, in concomitanza con un significativo incremento delle importazioni, dovuto alla ripresa della domanda interna, sospinta in modo particolare dai maggiori investimenti. Il saldo di parte corrente della bilancia dei pagamenti in percentuale del PIL, dopo il deficit registrato nel 2022, tornerebbe in territorio positivo grazie al miglioramento delle ragioni di scambio legate anche alla riduzione dei prezzi dei beni energetici.

Dal lato dell'offerta, l'industria e le costruzioni continuerebbero ad espandersi a ritmi sostenuti grazie all'attuazione dei piani di spesa del PNRR. I servizi proseguirebbero il loro recupero beneficiando della riduzione dei prezzi in corso d'anno. Per quanto riguarda il mercato del lavoro, nel quadriennio 2023-2026 proseguirà la crescita dell'occupazione, portando il numero di occupati a fine periodo a 23,9 milioni (da 23,1 milioni del 2022), accompagnata da una più contenuta espansione dell'offerta di lavoro. Il tasso di disoccupazione scenderebbe dall'8,1 per cento nella media del 2022, al 7,7 nell'anno in corso per poi attestarsi al 7,2 per cento a fine periodo. La dinamica prevista dell'occupazione in termini di input è più contenuta di quella del PIL; si profila, pertanto, un moderato aumento della produttività nel triennio 2024-2026 (0,4 per cento in media d'anno).

Il deflatore dei consumi è previsto crescere del 5,7 per cento quest'anno, tenuto conto della persistenza dell'aumento dei prezzi nella componente core e nonostante il calo dei prezzi dei beni energetici (cfr. 'Inflazione e dinamica dei prezzi dei beni energetici e alimentari'). La crescita del deflatore si attenuerebbe già nel 2024, al 2,7 per cento, per poi rallentare al 2,0 per cento nel 2025 e nel 2026. Il costo del lavoro per unità di lavoro dipendente continuerebbe a mostrare una crescita sostenuta anche nel 2023 (3,1 per cento) per poi decelerare lievemente negli anni successivi. Tale prospettiva si fonda sull'ipotesi che i futuri aumenti delle retribuzioni contrattuali del settore privato, basati sull'indice IPCA al netto dei beni energetici importati, sebbene più elevati di quelli registrati in passato, recupereranno tuttavia solo gradualmente i differenziali registrati negli ultimi due anni rispetto al tasso d'inflazione. La dinamica del costo del lavoro per unità di prodotto risulterebbe pari al 3,2 per cento quest'anno e si ridurrebbe negli anni successivi. Di conseguenza, l'inflazione interna, misurata dal deflatore del PIL, sarebbe pari al 4,8 per cento nell'anno in corso e scenderebbe al 2,7 nel 2024 per poi ridursi al 2,0 per cento nel biennio 2025-26.

Misure per gli investimenti pubblici

La legge di bilancio ha inteso favorire il rilancio degli investimenti pubblici in alcuni settori strategici, attraverso interventi che completano e rafforzano quelli finanziati dalle risorse previste a livello europeo con il PNRR-RRF e a livello nazionale, in particolare, con il Piano nazionale per gli investimenti complementari al PNRR. Secondo questa impostazione sono state previste nuove risorse per il completamento dei programmi di ammodernamento e di rinnovamento della difesa nazionale e del Corpo della Guardia di finanza, per il settore dell'aerospazio e per la cybersecurity. Sono state autorizzate risorse per la manutenzione straordinaria della rete ferroviaria, l'alta velocità e il finanziamento delle tratte nazionali di accesso al tunnel di base Torino-Lione, per gli interventi ANAS, per il finanziamento del trasporto rapido di massa e la realizzazione di infrastrutture stradali statali (SS106 Jonica, interventi sulle strade statali delle aree dei crateri sismici 2009 e 2016 e per la Strada Statale n. 4 Salaria). Sono state previste, altresì, nuove risorse per l'edilizia universitaria, scolastica e giudiziaria. Si tratta in gran parte di interventi di medio lungo termine, la cui portata finanziaria può essere apprezzata appieno in un arco temporale che va oltre il triennio di programmazione. Sono state inoltre previste risorse da destinare ai territori della Regione Marche interessati dai recenti eventi alluvionali.

Ulteriori risorse sono state previste per fronteggiare gli aumenti eccezionali dei prezzi dei materiali da costruzione, nonché dei carburanti e dei prodotti energetici in relazione alle procedure di affidamento delle opere pubbliche in corso o avviate dal 1° gennaio 2023 al 31 dicembre 2023.

Misure per Regioni ed Enti locali

Tra le principali misure a sostegno delle Regioni e degli Enti locali vi sono la stabilizzazione del contributo riconosciuto ai Comuni per il ristoro del gettito non più acquisibile a seguito dell'introduzione della TASI, l'incremento del fondo di solidarietà comunale, il rifinanziamento dei fondi per il trasporto pubblico locale e del trasporto ferroviario regionale per la compensazione dei minori ricavi tariffari realizzati nel periodo di emergenza da Covid-19. Sono stati previsti inoltre il finanziamento di iniziative di assistenza tecnica specialistica in favore dei Comuni con popolazione inferiore a 10.000 abitanti al fine di assicurare l'efficace e tempestiva attuazione degli interventi previsti dal PNRR e i contributi per spese di progettazione relativa ad interventi di messa in sicurezza del territorio a rischio idrogeologico, efficientamento energetico delle scuole, edifici pubblici e patrimonio comunale, nonché per la sicurezza delle strade.

Fonte: Ministero Economia e Finanza - DEF 2023

3.1.2 Considerazioni di finanza pubblica della Banca d'Italia

L'ECONOMIA INTERNAZIONALE

L'invasione dell'Ucraina da parte della Russia ha costituito un punto di svolta nelle relazioni internazionali e ha condizionato pesantemente crescita, inflazione e scambi commerciali mondiali. Le tensioni tra paesi hanno toccato livelli che non si raggiungevano dalla Guerra fredda; i prezzi dell'energia hanno subito straordinari rialzi, contribuendo a un netto e diffuso aumento dell'inflazione, cui ha corrisposto un rapido irrigidimento delle politiche monetarie in quasi tutte le maggiori economie avanzate; la crescita globale è rallentata in uno scenario di forte incertezza economica e politica.

Le autorità di governo, specialmente quelle dei paesi avanzati, sono intervenute in sostegno di famiglie e imprese per attenuare l'impatto della crisi energetica.

I rincari dell'energia hanno determinato un consistente trasferimento di ricchezza dagli Stati importatori a quelli esportatori di petrolio e gas e un rapido mutamento nella geografia degli scambi di queste materie prime, associato a considerazioni di sicurezza energetica.

Le tensioni hanno coinvolto anche le esportazioni di prodotti agricoli e di fertilizzanti, mettendo a rischio la sicurezza alimentare delle economie più povere e vulnerabili. In molti paesi a basso reddito l'aggravio della bilancia commerciale, unito a minori afflussi netti di capitale, ha acuito i problemi di gestione delle finanze pubbliche, richiedendo in diversi casi l'avvio di negoziati per la ristrutturazione del debito.

In questo quadro di grave deterioramento delle relazioni internazionali sono proseguiti il dialogo e la ricomposizione delle divergenze nei luoghi della cooperazione internazionale; le iniziative diplomatiche hanno tuttavia incontrato ostacoli notevoli e talvolta insormontabili, anche per l'intensificarsi della contrapposizione strategica tra le due principali economie mondiali, Stati Uniti e Cina.

L'ECONOMIA ITALIANA: IL QUADRO DI INSIEME

Lo scorso anno il PIL dell'Italia è cresciuto del 3,7 per cento, dopo il forte recupero del 2021 (7,0 per cento). La dinamica del prodotto ha beneficiato del miglioramento del quadro sanitario, che ha reso possibile l'eliminazione delle misure di contrasto alla diffusione della pandemia e favorito la marcata ripresa dei servizi turistico-ricreativi e dei trasporti; anche l'attività nel comparto delle costruzioni ha continuato a espandersi, sospinta dagli incentivi fiscali per la riqualificazione e il miglioramento dell'efficienza energetica del patrimonio edilizio; la produzione nella manifattura ha invece ristagnato, nonostante la progressiva attenuazione delle difficoltà di approvvigionamento di input intermedi. Dal lato della domanda, sono cresciuti i consumi delle famiglie, sostenuti anche dai risparmi accumulati durante la pandemia e dal credito al consumo, e gli investimenti fissi lordi, che hanno superato di quasi un quinto il livello del 2019; le esportazioni hanno continuato a espandersi, in particolare nella componente dei servizi, sospinta dalle entrate turistiche. Le tensioni internazionali e l'incertezza generate dal conflitto in Ucraina, gli ulteriori rincari delle materie prime energetiche e l'avvio della fase restrittiva dell'orientamento della politica monetaria hanno rallentato il PIL nella seconda metà del 2022.

Il reddito disponibile delle famiglie consumatrici è aumentato del 6,2 per cento a valori correnti, ma in termini reali si è ridotto dell'1,2 per cento per effetto dell'alta inflazione. La propensione al risparmio è scesa, portandosi alla fine dell'anno su livelli inferiori a quelli precedenti la crisi sanitaria. L'accumulo di risorse finanziarie non è stato sufficiente a compensare la perdita di valore reale della ricchezza finanziaria netta delle famiglie dovuta all'inflazione.

Quest'ultima, misurata dalla variazione sui dodici mesi dell'indice armonizzato dei prezzi al consumo (IPCA), è aumentata marcatamente, anche al netto delle componenti più volatili (energia e alimentari).

Nel 2022 è proseguito il miglioramento dei conti pubblici. Il calo del debito pubblico in rapporto al prodotto richiederà in prospettiva il mantenimento di adeguati avanzi primari, insieme a un innalzamento del potenziale di crescita dell'economia. A questo potrà contribuire l'efficace realizzazione dei programmi di riforma e di investimento previsti dal Piano nazionale di ripresa e resilienza (PNRR).

Nel primo trimestre di quest'anno il PIL è tornato a salire (0,5 per cento rispetto al periodo precedente, secondo la stima preliminare), sospinto dall'espansione dell'attività nell'industria e nei servizi. L'inflazione è scesa, in concomitanza con la forte flessione delle quotazioni del gas e del petrolio; tuttavia quella di fondo è rimasta elevata (5,3 in aprile), risentendo ancora della trasmissione dei rincari energetici del 2022. Sulla base di nostre valutazioni, la dinamica del prodotto si manterrebbe positiva anche nel secondo trimestre; potrebbe tuttavia risentire, in misura ancora difficile da quantificare, dei danni delle alluvioni che hanno colpito l'Emilia-Romagna. Il calo dell'inflazione proseguirebbe gradualmente nel corso dell'anno, grazie all'ulteriore decelerazione dei prezzi alla produzione.

Nel 2022 e nel primo trimestre del 2023 l'espansione dell'attività economica ha interessato tutte le aree del Paese.

LO STATO DI ATTUAZIONE DEL PNRR

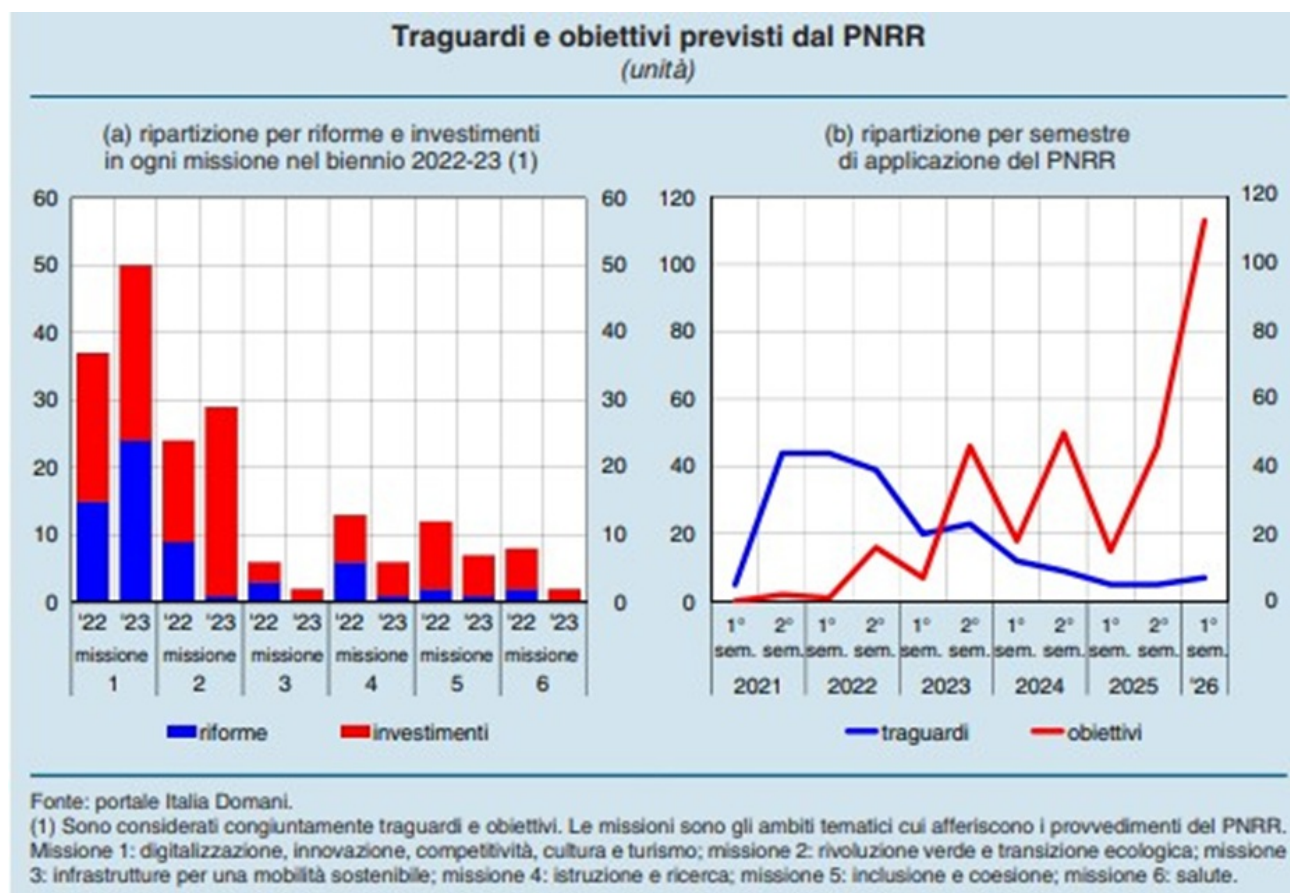
L'attuazione del Piano nazionale di ripresa e resilienza prevede il conseguimento di risultati qualitativi (traguardi o milestones) e quantitativi (obiettivi o target), cui è legata l'erogazione su base semestrale delle rate di finanziamento. Nel primo semestre del 2022 sono stati raggiunti tutti i 45 traguardi e obiettivi concordati a livello europeo, di cui 30 relativi a investimenti e 15 a riforme. Ciò ha comportato l'erogazione, a novembre dello scorso anno, della seconda rata di finanziamento da 21 miliardi. Per i 55 traguardi e obiettivi previsti per la seconda metà del 2022, la fase di valutazione da parte della Commissione europea è stata prolungata per approfondire l'esame di alcuni provvedimenti e non si è ancora conclusa. Qualora il giudizio della Commissione sul conseguimento di parte degli adempimenti fosse negativo, la terza rata da 19 miliardi sarebbe ridotta di un importo proporzionale al numero e alla rilevanza dei traguardi e obiettivi non raggiunti. Nel complesso l'Italia ha finora ricevuto 66,9 miliardi (37,9 di prestiti e il resto di sovvenzioni), quasi il 35 per cento delle risorse messe a disposizione.

Nello scorso anno sono stati attuati numerosi investimenti, riconducibili soprattutto alle missioni relative alla digitalizzazione e alla transizione ecologica. Le riforme hanno riguardato ambiti rilevanti, come il pubblico impiego, la disciplina dei contratti pubblici, la concorrenza, la giustizia civile e quella penale (cfr. il capitolo 11: La regolamentazione dell'attività di impresa e il contesto istituzionale).

Secondo stime, alla fine del 2022 il costo dei progetti inclusi nel Piano era salito in media di circa il 10 per cento rispetto a quanto inizialmente preventivato, a causa dell'aumento dell'inflazione. Gli incrementi più rilevanti hanno interessato le iniziative connesse con la transizione ecologica e con la costruzione di infrastrutture. Alcuni provvedimenti legislativi hanno però compensato buona parte dei maggiori costi dei lavori attraverso risorse nazionali: i progetti che non hanno ricevuto copertura sarebbero al momento di importo nel complesso limitato; tale importo potrebbe tuttavia crescere qualora l'inflazione rimanesse sostenuta.

Per risolvere le residue difficoltà legate al rialzo dei prezzi, nonché per fare fronte ai ritardi nella realizzazione di alcuni investimenti, il Governo ha manifestato l'intenzione di chiedere alla Commissione europea l'autorizzazione ad apportare alcune modifiche al PNRR; ne potranno conseguire variazioni degli importi delle rate di finanziamento semestrali che l'Italia prevede di ricevere per l'anno in corso e per i prossimi. Alle modifiche si affiancherà la proposta di inserimento di nuovi progetti nell'ambito del programma dell'Unione europea per ridurre la dipendenza energetica dalla Russia e accelerare la transizione verde. In attesa di

conoscere lo sviluppo di queste richieste, restano in vigore le scadenze precedentemente concordate. I traguardi e gli obiettivi previsti per il 2023 sono 96, quasi il 70 per cento dei quali relativi a investimenti (figura, pannello a): l'importo delle due rate semestrali legate al rispetto di tutti gli impegni è pari a 16 e a 18 miliardi di euro. Gli investimenti programmati sono ancora in buona parte concentrati nelle aree della digitalizzazione e della transizione ecologica e includono in particolare azioni in materia di informatizzazione della Pubblica amministrazione, mobilità sostenibile, impianti idrici ed energetici; sono previsti inoltre interventi per asili nido e scuole dell'infanzia, borse di studio universitarie, infrastrutture per le Zone economiche speciali. Il completamento entro i termini di tutti gli adempimenti richiederà un considerevole impegno delle strutture preposte.



Con l'adozione del Codice degli appalti e della normativa secondaria di attuazione delle riforme del processo civile e penale (cfr. il capitolo 11: La regolamentazione dell'attività di impresa e il contesto istituzionale), entro giugno verranno completati gli interventi principali del programma di riforme contenuto nel PNRR. Successivamente dovranno comunque essere garantite sia la continuità del processo riformatore, a partire dalla nuova legge annuale per il mercato e la concorrenza, sia la stabilità degli atti adottati in passato.

A causa del progressivo esaurimento delle attività normative e di progettazione, nonché della contestuale espansione delle fasi legate all'effettiva realizzazione degli investimenti, dalla seconda metà del 2023 gli adempimenti di carattere quantitativo cominceranno a superare quelli qualitativi (figura, pannello b). La capacità di rispettare le cadenze e di spendere efficacemente le risorse a disposizione assumerà pertanto sempre maggiore rilevanza. Di recente sono stati apportati alcuni cambiamenti alle strutture di governo del Piano, accentrando i compiti di coordinamento, indirizzo e raccordo con la Commissione europea in capo a una nuova struttura tecnica di missione. L'adozione del nuovo assetto comporterà necessariamente un periodo di adattamento, che dovrà comunque garantire il rispetto dei serrati tempi di attuazione previsti.

LA FINANZA PUBBLICA

Grazie al buon andamento del prodotto interno lordo a prezzi correnti, nel 2022 l'indebitamento netto delle Amministrazioni pubbliche è diminuito all'8,0 per cento del PIL (dal 9,0), nonostante l'adozione di diverse misure di sostegno a famiglie e imprese. Il disavanzo dello scorso anno riflette anche gli effetti, al rialzo, delle recenti modifiche alla contabilizzazione dei crediti di imposta legati ai bonus edilizi. Il rapporto tra il debito e il PIL si è ridotto di oltre 5 punti percentuali, al 144,4 per cento, soprattutto per effetto del favorevole contributo del differenziale tra il tasso di crescita nominale dell'economia e l'onere medio del debito, che ha più che compensato l'elevato disavanzo primario. Secondo i più recenti piani del Governo, presentati lo scorso aprile nel Documento di economia e finanza 2023 (DEF 2023), quest'anno l'indebitamento netto e il debito scenderebbero ancora in rapporto al prodotto (al 4,5 e al 142,1 per cento, rispettivamente). Il miglioramento dei conti proseguirebbe nel medio termine: nel 2026 il disavanzo si collocherebbe al 2,5 per cento del PIL e il rapporto tra il debito e il prodotto al 140,4 per cento. Nel lungo termine le finanze pubbliche risentiranno negativamente della contrazione della popolazione e del suo invecchiamento, che tende ad aumentare la spesa sociale. Per garantire un progressivo calo dell'incidenza del debito pubblico occorrerà pertanto mantenere nel tempo adeguati avanzi primari e rafforzare in modo permanente la crescita dell'economia. A quest'ultimo obiettivo può contribuire l'efficace realizzazione dei programmi di riforma e investimento previsti dal Piano nazionale di ripresa e resilienza (PNRR); integrato con le modifiche che saranno proposte nell'ambito del programma europeo REPowerEU, il Piano sarà utile anche per favorire la transizione verde.

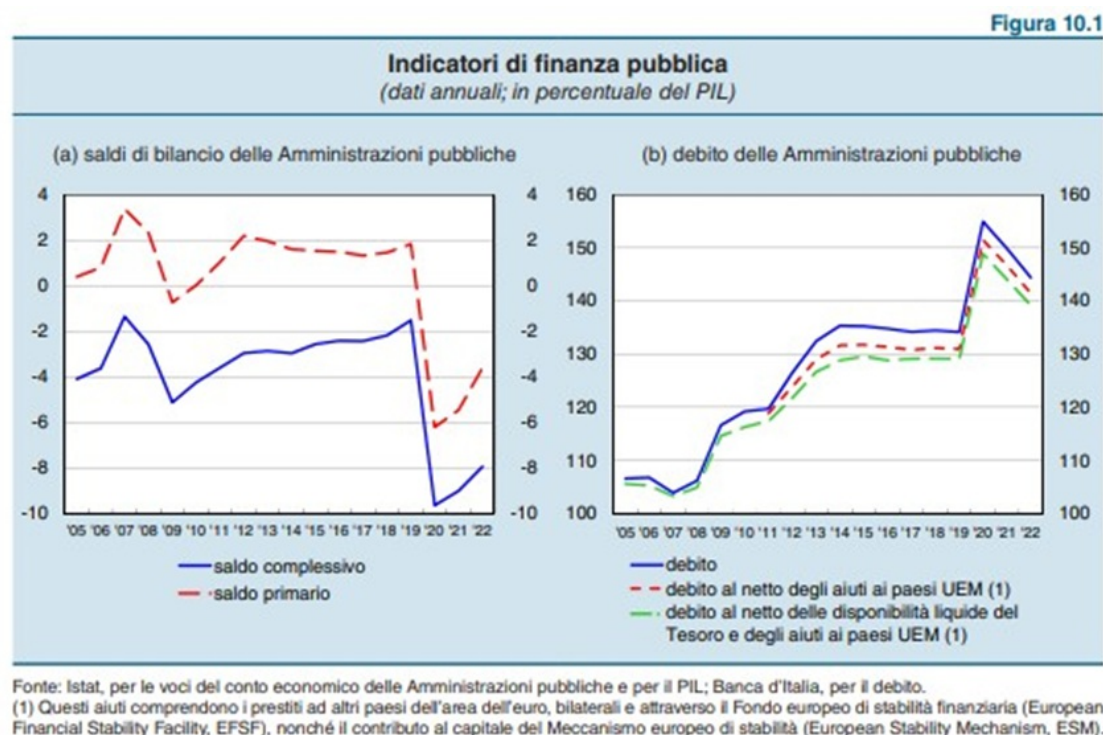
La finanza pubblica nel 2022

L'indebitamento netto: obiettivi, interventi in corso d'anno e risultati. – Il Documento programmatico di bilancio 2022 (DPB 2022), pubblicato nell'ottobre 2021, fissava l'obiettivo di indebitamento netto per lo scorso anno al 5,6 per cento del PIL, un valore più alto della stima del quadro tendenziale per oltre un punto percentuale. In linea con questo programma, la legge di bilancio per il triennio 2022-24 approvata in dicembre introduceva interventi di riduzione della pressione fiscale e modifiche al sistema degli ammortizzatori sociali e ad alcune regole per l'accesso al pensionamento. Stanzia inoltre risorse per la sanità e per contenere l'impatto dei rincari dei beni e dei servizi energetici, sino ad allora relativamente moderati, sui bilanci di imprese e famiglie.

Lo straordinario aumento dei prezzi di beni e servizi, soprattutto energetici, che si è verificato nel 2022 ha avuto notevoli ripercussioni sui conti pubblici e ha indotto una decisa reazione della politica di bilancio. Il Governo è intervenuto più volte nell'anno con ulteriori misure di sostegno di natura temporanea. Secondo le più recenti valutazioni ufficiali, le risorse utilizzate nel 2022 a questo scopo (comprehensive degli effetti della manovra di bilancio) sono state pari al 2,8 per cento del PIL, circa dieci volte quelle utilizzate nel 2021 (0,3 punti). Gli interventi espansivi hanno riguardato: (a) riduzioni di alcune voci di prelievo nelle bollette di elettricità e gas (0,8 punti percentuali del PIL); (b) concessioni di crediti di imposta a favore delle imprese (0,7 punti); (c) trasferimenti alle famiglie (0,8 punti); (d) riduzioni delle accise e dell'IVA sui carburanti (0,5 punti). Una parte di queste misure è stata finanziata dall'istituzione di due forme di prelievo temporaneo a carico delle imprese che hanno beneficiato dell'aumento dei prezzi dell'energia: il DL 4/2022 (decreto "sostegni ter") ha introdotto un "meccanismo di compensazione a due vie" sulle remunerazioni di alcuni impianti di energia alimentati da fonti rinnovabili; il DL 21/2022 (decreto "Ucraina") ha inoltre istituito un contributo straordinario sugli extraprofiti conseguiti da produttori, importatori e rivenditori di energia elettrica, di gas e di prodotti petroliferi.

L'obiettivo di un disavanzo al 5,6 per cento del PIL non è stato modificato in aprile con il DEF 2022, malgrado le stime di una minore crescita e gli interventi di contrasto alla crisi energetica disposti nei primi mesi dell'anno; è rimasto inoltre invariato grazie alle migliori tendenze di fondo dei conti emerse nel frattempo. L'obiettivo è rimasto invariato anche nella Nota di aggiornamento del Documento di economia e finanza 2022 (NADEF 2022), approvata in novembre dal nuovo Governo: in questo caso, sono stati il lieve miglioramento delle stime di crescita e l'andamento favorevole delle spese e, soprattutto, delle entrate a compensare l'effetto delle ulteriori misure adottate per contrastare la crisi.

A consuntivo, l'indebitamento netto del 2022 è stato pari all'8,0 per cento del PIL (fig. 10.1 e tav. 10.1). Il valore, decisamente più alto di quanto precedentemente programmato, riflette le modifiche al trattamento contabile di alcune agevolazioni fiscali introdotte dalla legge di bilancio per il 2020 e dal DL 34/2020, i cosiddetti Bonus facciate e Superbonus 110 per cento (cfr. il riquadro: I recenti incentivi fiscali in materia edilizia). In particolare la riclassificazione dei due bonus come crediti di imposta "rimborsabili", in virtù del loro regime di cedibilità, ha portato a registrare i benefici fiscali contestualmente all'esecuzione dei lavori edilizi (contabilizzazione per competenza), anziché alla data successiva in cui il credito viene utilizzato in compensazione di un debito di imposta (contabilizzazione per cassa). Secondo le valutazioni contenute nel DEF 2023, in assenza di queste revisioni l'indebitamento netto si sarebbe collocato al 5,4 per cento, due decimi al di sotto di quello programmato. Rispetto al 2021 il disavanzo è comunque diminuito di circa un punto percentuale (il calo sarebbe stato di 1,8 punti senza la riclassificazione),



grazie a un miglioramento di quasi 2 punti percentuali del saldo primario (da -5,5 per cento del PIL nel 2021 a -3,6), che ha più che compensato l'aumento di 0,8 punti della spesa per interessi (da 3,6 per cento a 4,4).

Conto consolidato delle Amministrazioni pubbliche (1) (miliardi di euro e percentuali del PIL)						
VOCI	2017	2018	2019	2020	2021	2022
Entrate correnti	797,9	814,3	839,1	781,0	853,5	913,8
di cui: contributi sociali	225,6	234,5	242,2	229,7	246,1	261,0
imposte dirette	250,3	248,6	258,1	250,7	267,7	290,4
imposte indirette	248,5	254,4	257,6	227,2	260,1	276,5
Entrate in conto capitale	6,9	4,6	4,7	5,3	9,9	17,6
Pressione fiscale (in % del PIL)	41,8	41,7	42,3	42,7	43,4	43,5
Totale entrate	804,8	818,9	843,8	786,3	863,4	931,4
in % del PIL	46,3	46,2	47,0	47,3	48,3	48,8
Spese primarie correnti	714,6	734,3	748,5	797,3	814,4	855,4
Interessi	65,5	64,6	60,4	57,3	63,7	83,2
Spese in conto capitale (2)	66,8	58,4	62,0	92,0	146,6	144,7
di cui: investimenti fissi lordi	38,3	37,8	41,5	43,1	52,1	51,5
Totale spese	846,8	857,2	870,9	946,7	1.024,6	1.083,3
in % del PIL	48,8	48,4	48,5	57,0	57,3	56,7
Saldo primario	23,4	26,2	33,3	-103,1	-97,5	-68,7
in % del PIL	1,4	1,5	1,9	-6,2	-5,5	-3,6
Indebitamento netto	42,0	38,4	27,1	160,4	161,2	151,9
in % del PIL	2,4	2,2	1,5	9,7	9,0	8,0

Fonte: Istat.
(1) Eventuali mancate quadrature sono dovute all'arrotondamento delle cifre decimali. – (2) In questa voce sono registrati (con segno negativo) i proventi derivanti dalla cessione di attività non finanziarie.

La finanza pubblica nel 2023 e le prospettive di medio termine

La sessione di bilancio. – La NADEF 2022 approvata dal nuovo Governo lo scorso novembre prefigurava una progressiva discesa per l'indebitamento netto dal 4,5 per cento nell'anno in corso al 3,7 nel 2024, fino al 3,0 nel 2025; per il rapporto tra il debito e il prodotto si delineava un calo di 1,1 punti percentuali quest'anno e di altri 3,4 punti nel biennio 2024-25 fino al 141,2 per cento. Coerentemente con questi obiettivi, i provvedimenti della manovra di bilancio approvata in dicembre comportavano un maggiore indebitamento rispetto al quadro a legislazione vigente pari a 1,1 punti percentuali di PIL quest'anno e a 0,1 il prossimo e una correzione di 0,2 punti nel 2025.

Il maggiore disavanzo per il 2023 era finalizzato soprattutto a finanziare la proroga (per 20,5 miliardi) di diverse misure a sostegno di famiglie e imprese contro i rincari energetici (cfr. Bollettino economico, 1, 2023), con effetti concentrati nel primo trimestre. Non era invece confermata la riduzione delle accise sui carburanti. Venivano inoltre introdotte alcune modifiche al sistema di imposte e dei benefici sociali, con effetti redistributivi complessivamente poco significativi sotto il profilo dell'equità "verticale" (cfr. il riquadro: Le principali misure per le famiglie introdotte con la legge di bilancio per il 2023: effetti redistributivi e sugli incentivi monetari all'offerta di lavoro). Altri interventi espansivi riguardavano le imprese, con l'estensione all'anno in corso di alcuni incentivi agli investimenti, e i principali comparti di spesa della Pubblica amministrazione (pubblico impiego, sanità e previdenza). Infine la manovra prevedeva minori entrate per effetto: (a) di alcuni provvedimenti in tema di accertamento, contenzioso e riscossione; (b) dell'estensione della platea dei beneficiari del regime forfetario; (c) dell'introduzione della flat tax incrementale per i lavoratori autonomi e i piccoli imprenditori. Le risorse necessarie a finanziare questi interventi derivavano, sul lato delle entrate, dall'introduzione di prelievi temporanei sulle imprese del settore energetico mentre, sul lato delle spese, dalla modifica al meccanismo di indicizzazione delle pensioni e dal taglio del reddito di cittadinanza per le famiglie con soli componenti adulti fino a 65 anni di età senza carichi di cura. Il Governo annunciava contestualmente l'intenzione di procedere a una revisione delle misure di contrasto alla povertà e di inclusione attiva.

Gli interventi approvati nei primi mesi del 2023. – Il DL 11/2023 ha modificato la disciplina sulle agevolazioni fiscali per l'edilizia, abolendo, salvo limitate eccezioni, la possibilità per i committenti dei lavori di ricorrere, in alternativa alla normale fruizione dei benefici come detrazioni in sede di dichiarazione dei redditi, allo sconto in fattura o alla cessione del credito per gli interventi successivi al 17 febbraio scorso.

A metà marzo il Consiglio dei ministri ha approvato un disegno di legge delega al Governo per la riforma fiscale. Gli interventi principali – contenuti nei decreti legislativi che dovranno essere emanati entro due anni dall'approvazione della legge – riguarderebbero la revisione delle aliquote dell'Irpef, con l'obiettivo di giungere progressivamente a un'imposta ad aliquota unica, la rimodulazione di deduzioni e detrazioni, la sostituzione dell'IRAP con una sovrapposta dell'Ires, la riforma delle sanzioni e delle norme volte a prevenire e a ridurre l'evasione e l'elusione fiscale.

Alla fine di marzo il Governo ha varato il DL 34/2023, disponendo nuove misure temporanee per contrastare gli effetti avversi dei rincari energetici sui bilanci delle famiglie e delle imprese. Sono stati prorogati per il secondo trimestre dell'anno la riduzione dell'IVA e delle aliquote degli oneri di sistema gravanti sulle bollette del gas, i crediti di imposta a parziale compensazione dell'aumento dei costi energetici delle imprese, nonché il potenziamento dei bonus sociali sulle utenze. È stato inoltre deliberato un contributo in somma fissa per le spese di riscaldamento sostenute dalle famiglie nell'ultimo trimestre del 2023, differenziato in base alle zone climatiche, la cui erogazione è subordinata all'evenienza che il prezzo del gas superi determinate soglie oggetto di successive deliberazioni. Nelle valutazioni ufficiali questi provvedimenti non hanno effetti sull'indebitamento netto: le maggiori risorse necessarie per finanziarli (quasi 5 miliardi) derivano dai risparmi di spesa conseguiti sugli stanziamenti previsti dall'ultima legge di bilancio per i crediti di imposta relativi al primo trimestre del 2023.

Il DEF

Nel Documento di economia e finanza 2023 il disavanzo tendenziale per quest'anno e per il prossimo è lievemente più basso del livello indicato nella NADEF 2022 (0,15 punti in media nei due anni; tav. 10.2). Per quanto riguarda i programmi, il Governo conferma l'obiettivo di disavanzo al 4,5 per cento quest'anno e al 3,7 per il successivo, quando, secondo le indicazioni della Commissione europea, dovrebbe essere sospesa l'applicazione della clausola generale di

salvaguardia¹⁸ (cfr. il capitolo 2: L'economia e le politiche di bilancio dell'area dell'euro). Il maggiore indebitamento rispetto al quadro tendenziale è stato impiegato, per il 2023, con il DL 48/2023 approvato in maggio per rinforzare di 4 punti percentuali negli ultimi sei mesi dell'anno lo sgravio contributivo temporaneo destinato ai lavoratori dipendenti con redditi medio-bassi, disposto dall'ultima legge di bilancio; per il 2024, è stato utilizzato per finanziare un fondo per la riduzione della pressione fiscale. Nell'ultimo biennio dell'orizzonte previsivo il disavanzo continuerebbe a ridursi raggiungendo il 3,0 per cento nel 2025 e il 2,5 nel 2026.

Il rapporto tra il debito pubblico e il prodotto scenderebbe di oltre 2 punti quest'anno e molto più lentamente nel prossimo triennio, collocandosi al 140,4 per cento nel 2026: il differenziale tra crescita del PIL e onere medio del debito si ridurrebbe progressivamente fino a diventare marginalmente negativo nel 2026, mentre il saldo primario diverrebbe appena positivo l'anno prossimo e raggiungerebbe un avanzo pari al 2,0 per cento del PIL nel 2026. La discesa del rapporto tra il debito e il prodotto sarebbe tuttavia frenata da una componente stock-flussi in media di 1,2 punti percentuali del PIL all'anno; questa componente è attribuibile, tra l'altro, a quei crediti di imposta per il settore edilizio contabilizzati per competenza nell'indebitamento netto nel triennio 2020-22 ma non ancora utilizzati in compensazione dai beneficiari.

Nel più lungo termine l'aumento del costo medio di finanziamento del debito e l'invecchiamento della popolazione determineranno pressioni al rialzo sulla spesa pubblica. Secondo le simulazioni contenute nel DEF 2023, anche se gli obiettivi fissati per il 2026 venissero pienamente raggiunti, il rapporto tra il debito e il PIL – in assenza di una correzione dei conti – tornerebbe ad aumentare già negli anni immediatamente successivi.

REPowerEU

Lo scorso febbraio il Consiglio della UE ha approvato il programma europeo per ridurre la dipendenza energetica dalla Russia e per accelerare la transizione verde (REPowerEU), che consente ai paesi membri di integrare i piani nazionali di ripresa e resilienza con nuovi interventi destinati a favorire il risparmio energetico, la diversificazione delle fonti di approvvigionamento, la diffusione delle rinnovabili e il contrasto alla povertà energetica (cfr. il capitolo 2: L'economia e le politiche di bilancio dell'area dell'euro). Il disegno delle misure per il raggiungimento degli impegni di riduzione delle emissioni di gas a effetto serra fissati a livello europeo dovrà contemperare due obiettivi: da un lato, incentivare cittadini e imprese a internalizzare i costi sociali dell'uso di fonti fossili, dall'altro, evitare che i costi della transizione ricadano sulle famiglie più vulnerabili (cfr. il riquadro: I potenziali effetti redistributivi di un'imposta sul contenuto di carbonio in Italia).

Fonte: Relazione annuale Banca d'Italia - Maggio 2023

3.1.3 Linee programmatiche di mandato

L'Unione Novarese 2000 è un Ente di secondo livello, nato nel 2001 su volontà dei tre comuni fondatori: Caltignaga, Briona e Fara Novarese. Opera su un territorio di 56,41 kmq e per una popolazione di 5635 abitanti al 31.12.2022.

L'Unione Novarese 2000 gestisce funzioni e servizi che nel corso degli anni i tre Comuni hanno conferito. Ad oggi i hanno trasferito tutte le funzioni previste dall'art. 19 D.L. n.95/2012 convertito con modificazioni con l. n. 135/2012 ovvero:

1. organizzazione generale dell'amministrazione, gestione finanziaria e contabile e controllo;
2. organizzazione dei servizi pubblici di interesse generale di ambito comunale, ivi compresi i servizi di trasporto pubblico comunale;
3. catasto, ad eccezione delle funzioni mantenute allo Stato dalla normativa vigente;
4. attività, in ambito comunale, di pianificazione di protezione civile e di coordinamento dei primi soccorsi, fatte salve le competenze che la legge riserva ai Sindaci;
5. pianificazione urbanistica ed edilizia di ambito comunale e partecipazione alla pianificazione territoriale di livello sovracomunale;
6. organizzazione e la gestione dei servizi di raccolta, avvio e smaltimento e recupero dei rifiuti urbani e la riscossione dei relativi tributi;
7. progettazione e gestione del sistema locale dei servizi sociali ed erogazione delle relative prestazioni ai cittadini, secondo quanto previsto dall'art. 118, quarto comma, della Costituzione;
8. edilizia scolastica, organizzazione e gestione dei servizi scolastici;
9. polizia municipale e polizia amministrativa locale.
10. compatibilmente con le norme dello Stato, le funzioni inerenti la tenuta dei registri di stato civile e popolazione e compiti in materia di servizi anagrafici nonché in materia di servizi elettorali e statistici, nell'esercizio delle funzioni di competenza statale.

Il conferimento dei servizi è avvenuto progressivamente nel corso degli anni ed è stato dettato dalla volontà politica che ha compreso l'utilità della gestione associata dei servizi e da un quadro normativo (regionale e nazionale) che ha comportato la necessità di ripensare il modo tradizionale di concepire la gestione dei singoli Comuni e dei territori.

Dal 2008 ad oggi il mondo è profondamente mutato. La globalizzazione economica (dalla fine degli anni '90) ha prodotto una trasformazione della competitività che non è più come prima (interprovinciale/regionale) ma è appunto mondiale. La crisi, dal 2008, ha comportato la necessità di attivare politiche europee e nazionali cosiddette di "austerità" che hanno ridotto progressivamente la capacità di spesa dei Comuni, obbligato gli stessi a produrre forti economie di scala, a non poter contare sullo sviluppo anche professionale dei propri dipendenti/collaboratori che nel caso degli enti pubblici rappresentano un vero e proprio "core business" in quanto erogatori di servizi.

Sono state proprio le difficoltà di "contesto" a rafforzare negli amministratori la consapevolezza e la volontà di far evolvere l'Unione Novarese 2000, mantenendo fede agli obiettivi originari della gestione associata ma facendo anche fronte alle nuove sfide.

3.1.4 Indirizzi ed obiettivi strategici

Di seguito i principali obiettivi di una gestione associata

1. garantire un più alto e strutturato livello di efficienza organizzativa e di adeguatezza e uniformità dell'erogazione dei servizi sull'intero territorio di competenza : in poche parole ottimizzare la spesa pubblica nella gestione dei servizi, mantenendo lo stesso standard qualitativo;
2. garantire omogeneità di trattamento ai cittadini del territorio, senza disuguaglianze tra Comuni e con una maggiore "semplicità" di accesso;
3. pianificare e sviluppare politiche e strategie di vasta area, al fine di aumentare la competitività e l'attrattività del territorio;
4. migliorare la partecipazione e l'informazione nei confronti dei cittadini.

La legge 56/2014 (cosiddetta "Del Rio") approvata dal Senato il 26 marzo 2014 ha istituito le Città Metropolitane, ha ridefinito gli organi istituzionali e le funzioni delle Province, ha disciplinato ulteriormente le fusioni e le Unioni di Comuni.

Queste innovazioni normative stanno producendo e produrranno nei prossimi anni cambiamenti fondamentali. Il legislatore, nazionale e regionale, ha quindi riconosciuto formalmente le Unioni come ambito ottimale per la gestione dei servizi e ne promuove la nascita, lo sviluppo ed il rafforzamento.

L'Unione Novarese 2000 dovrà essere un soggetto attivo in questo processo di cambiamento.

La Regione Piemonte, nel dare attuazione alla normativa in materia di associazionismo obbligatorio per i comuni con popolazione fino a 5.000 abitanti, ha approvato la L.R. 28 settembre 2012 n. 11 e s.m.i. "Disposizioni organiche in materia di enti locali" che riprende e fa proprio l'obbligo di sancire le unioni prevedendo altresì, all'art. 8 comma 8, l'adozione della carta delle forme associative createsi sul territorio Piemontese.

Gli obiettivi prioritari dell'Unione Novarese 2000 sono:

- la promozione dello sviluppo socio economico del territorio nel rispetto della salvaguardia dell'ambiente e della tutela della salute dei cittadini, da attuarsi eventualmente anche attraverso una progressiva integrazione tra i Comuni in ottica di efficienza efficacia ed economicità
- l'armonizzazione dell'esercizio delle funzioni e servizi alle esigenze dei cittadini, assicurando un uso equo delle risorse;
- la valorizzazione del patrimonio storico, ambientale, culturale, linguistico e artistico dei comuni partecipanti;
- l'adesione alle regole ed ai principi della carta europea delle autonomie locali;
- il perseguimento del principio di pari opportunità tra i sessi, sia all'interno dell'organizzazione, sia nelle attività svolte nel territorio, sia nei rapporti con enti ed organizzazioni

Il concorso delle autonomie locali agli obiettivi di governo

(Vincoli normativi per le Unioni di Comuni)

Gli enti locali sono chiamati direttamente a concorrere alla realizzazione degli obiettivi di governo principalmente attraverso:

a) la regola dell'equilibrio di bilancio: la L. 24/12/2012 n. 243, modificata dalla L. 12/8/2016, n. 164 ha sostituito il patto di stabilità interno con il vincolo del pareggio di bilancio di competenza finale, che fissa l'obiettivo del conseguimento di un saldo non negativo, in termini di sola competenza, fra le entrate finali e le spese finali;

b) limite all'indebitamento: dal 2015 è passato dall'8 al 10 % come stabilito dal comma 539 della Legge di Stabilità 2015;

c) i limiti in materia di spese di personale: l'art. 91 del D.Lgs 267/2000 dispone l'obbligo della programmazione del fabbisogno del personale.

Detta programmazione sarà contenuta nella seconda parte della Sezione Operativa del DUP, unitamente all'indicazione della normativa in vigore che detta limiti per l'assunzione del personale. Attualmente è possibile effettuare assunzioni a tempo indeterminato con qualifica non dirigenziale nel limite di un contingente di personale corrispondente ad una spesa pari al 100% di quella relativa al medesimo personale cessato nell'anno precedente. In ogni caso, il ricorso alle assunzioni di personale resta vincolato alla preventiva verifica del rispetto di determinati parametri di natura finanziaria e di numerosi adempimenti;

Il comma 502 della Legge di Stabilità 2016 ha rafforzato il ricorso al mercato elettronico per l'acquisto di beni e servizi, mentre i commi 494 e 515 hanno disposto limiti specifici sugli acquisti autonomi.

L'art. 21 del D.Lgs 50/2016 (nuovo codice degli Appalti), poi, ha previsto l'obbligo di un piano biennale per le forniture di beni e servizi di importo pari o superiore a € 40.000,00 che sarà inserito, se presente nella seconda parte del Dup (Sezione Operativa)

N.B. Le spese di personale si valutano non per l'Ente preso singolarmente ma in forma consolidata con i Comuni conferitori.

3.2 ANALISI STRATEGICA DELLE CONDIZIONI ESTERNE

3.2.1 Situazione socio economica del territorio

Per meglio inquadrare il contesto di riferimento è necessario volgere la nostra attenzione sulle principali variabili socio economiche che riguardano il territorio amministrato.

A tal fine verranno presentati:

- L'analisi del territorio e delle strutture;
- L'analisi demografica;
- L'analisi socio economica;

Gli aspetti sopra menzionati sono alla base della programmazione, diretti a soddisfare le esigenze e gli interessi della propria popolazione.

La conoscenza pertanto dei principali indici costituisce motivo di interesse perché permette di orientare le politiche pubbliche.

3.2.1.1 Territorio

La conoscenza del territorio comunale e delle sue strutture costituisce uno degli aspetti più importanti per la costruzione di qualsiasi strategia. A tal fine nella tabella che segue vengono riportati i principali dati riguardanti il territorio e le sue infrastrutture, presi a base della programmazione.

COMUNI DELL'UNIONE NOVARESE 2000				
	CALTIGNAGA	BRIONA	FARA NOV. SE	TOTALE
Estensione territoriale kmq	22,32	24,74	9,35	56,41
Risorse idriche fiumi e torrenti	2	1	2	5
STRADE				
Lunghezza strade urbane (km)	24	7	12	43
Lunghezza strade extraurbane (km)	15	7	5,90	27,90
Lunghezza totale (km)	39	14	17,90	70,90
PIANI E STRUMENTI URBANISTICI				
Piano Regolatore adottato	SI	NO	NO	
Piano Regolatore approvato	SI	SI	SI	
PIP				
Industriale	SI	NO	NO	
Artigianale	NO	NO	NO	
Commerciale	NO	NO	NO	

I Piani e gli strumenti urbanistici sono approvati dai singoli Comuni

Strutture operative

	eserc. precedente		programmazione pluriennale		
			2024	2025	2026
Tipologia					
Asili nido	n.0	posti n.	0	0	0
Scuole materne	n.3	posti n.	145	145	145
Scuole elementari	n.3	posti n.	375	375	375
Scuole medie	n.2	posti n.	275	275	275
Strutture per anziani	n.0	posti n.	0	0	0
Farmacie comunali	n.0	posti n.	0	0	0

3.2.1.2 Popolazione e trend storico

Un aspetto interessante da considerare, da parte degli amministratori, affinché realizzino politiche atte a soddisfare le esigenze della popolazione è costituita dall'analisi demografica. Tali dati forniscono un indirizzo sulle scelte amministrative, affinché, al proprio territorio sia dato un impulso alla crescita occupazionale, sociale ed economica.

Di seguito indicati alcuni parametri che ci permettono di effettuare un'analisi.

2022	STRUTTURA POPOLAZIONE RESIDENTE					
	Popolazione residente al 1° gennaio	Popolazione residente al 31 dicembre	Maschi	Femmine	Famiglie anagrafiche	Convivenze
CALTIGNAGA	2517	2508	1237	1271	1076	0
BRIONA	1113	1116	530	586	491	
FARA NOV.SE	2014	2011	990	1021	878	1
UNIONE NOVARESE 2000	5644	5635	2757	2878	2445	1

2022	MOVIMENTO NATURALE					MOVIMENTO MIGRATORIO					SALDO	
	Nati	%	Morti	%	Saldo naturale	Immigrati	%	Emigrati	%	Saldo migratorio	Incremento o decremento	%
CALTIGNAGA	14	0,56	32	1,27	-18	105	4,17	92	3,655145	13	-5	-0,20
BRIONA	3	0,27	18	1,62	-15	52	4,67	31	2,785265	21	6	0,54
FARA NOV.SE	9	0,45	28	1,39	-19	88	4,37	80	3,9721946	8	-11	-0,55
UNIONE NOVARESE 2000	26	0,46	78	1,38	-52	245	4,34	203	3,5967399	42	-10	-0,18

	POPOLAZIONE STRANIERA						
ANNO 2022	Popolazione straniera	%	Maschi	Femmine	Stranieri minorenni		
CALTIGNAGA	148	5,90	70	78	42		
BRIONA	83	7,44	39	44	19		
FARA NOV.SE	232	11,54	107	125	57		
UNIONE NOVARESE 2000	463	8,22	216	247	118		

3.2.1.3 Sistema produttivo insediato e strumenti urbanistici

Economia insediata

Il territorio comunale è caratterizzato dalla prevalenza di aziende **agricole e industriali** specializzate nei seguenti settori, dati forniti dalla Camera di Commercio Industria e Artigianato.

AL 31.12.2022				
	Comune			
	NO027 BRIONA	NO030 CALTIGNAGA	NO065 FARA NOVARESE	Grand Total
Settore	Registrate	Registrate	Registrate	Registrate
A Agricoltura, silvicoltura pesca	37	26	18	81
C Attività manifatturiere	5	32	11	48
E Fornitura di acqua; reti fognarie, attività di gestione d...	1	2	1	4
F Costruzioni	12	22	34	68
G Commercio all'ingrosso e al dettaglio; riparazione di aut...	14	32	29	75
H Trasporto e magazzinaggio	-	4	2	6
I Attività dei servizi di alloggio e di ristorazione	6	9	11	26
J Servizi di informazione e comunicazione	1	1	2	4
K Attività finanziarie e assicurative	1	4	6	11
L Attività immobiliari	2	4	5	11
M Attività professionali, scientifiche e tecniche	6	4	2	12
N Noleggio, agenzie di viaggio, servizi di supporto alle imp...	3	6	4	13
Q Sanità e assistenza sociale	1	-	1	2
R Attività artistiche, sportive, di intrattenimento e diver...	1	1	5	7
S Altre attività di servizi	3	8	6	17
X Imprese non classificate	2	0	4	6
Grand Total	95	155	141	391

Fonte: InfoCamere

3.2.1.4 Parametri economici

Questa sezione contiene gli indicatori di attività e la rendicontazione dei risultati ottenuti con la gestione associata delle funzioni delegate all'Unione Novarese 2000

Area servizi generali

Questa area comprende i servizi di segreteria , finanziari tributi ,personale, sistemi informatici, la Centrale Unica di Committenza, il servizio tecnico.

Per i servizi informatici la gestione associata ha determinato una maggiore qualità ed affidabilità per l'innovazione della Pubblica Amministrazione , tra le ultime innovazioni introdotte:

Razionalizzazione nell'uso del software e omogeneizzazione dei gestionali con conseguente riduzione dei costi di assistenza, realizzazione migliorie della rete HiperLan tra i tre Comuni che offre una banda garantita di 450Mbits

La Centrale Unica di Committenza ha svolto per tutti i Comuni i procedimenti di gara per i lavori e le gare sopra i 40.000 euro, per l'acquisizione sia di servizi che di lavori pubblici.

AREA AFFARI GENERALI SERVIZI GENERALI INDICATORI DI ATTIVITA' 2022 Nr protocolli totale	 5962
Nr delibere di Giunta	72
Nr delibere di Consiglio	28
Determine di tutte le aree	427
Atti di liquidazione di tutte le aree	760
SERVIZI FINANZIARI INDICATORI DI ATTIVITA' 2022 Mandati	 2359
Reversali	2252
UFFICIO PERSONALE INDICATORI DI ATTIVITA' 2022 Dipendenti di ruolo	 24
Dipendenti non di ruolo	0

UFFICIO TECNICO

INDICATORI DI ATTIVITA' 2022

PRATICHE EDILIZIE 292

CORPO UNICO DI POLIZIA MUNICIPALE

Questa area di attività comprende tutte le funzioni della Polizia Municipale. Anche per questa area i risultati della gestione associata sono ormai consolidate. La creazione del corpo unico di polizia ha da subito consentito di ampliare in modo significativo il servizio articolando su 2 turni per 365 giorni all'anno. La gestione associata ha inoltre messo in opera un servizio di 40 telecamere operative installate in tutti i comuni e gestito dalla sede del corpo unico di polizia.

La gestione del patrimonio

Con riferimento alle entrate extratributarie, un ruolo importante assume sempre più la gestione del patrimonio. Così come definito dal TUEL, il patrimonio è costituito dal complesso dei beni e dei rapporti giuridici, attivi e passivi, di pertinenza di ciascun ente; attraverso la rappresentazione contabile del patrimonio è determinata la consistenza netta della dotazione patrimoniale.

Il conto del patrimonio approvato con l'ultimo rendiconto sintetizza la situazione al 31 dicembre, come esposto nella seguente tabella.

3.2.1.4.1 Stato Patrimoniale Attivo

Dalle risultanze dell'ultimo rendiconto approvato lo stato patrimoniale attivo è:

STATO PATRIMONIALE (ATTIVO)	IMPORTO 2022	IMPORTO 2021
A) CREDITI vs.LO STATO ED ALTRE AMMINISTRAZIONI PUBBLICHE PER LA PARTECIPAZIONE AL FONDO DI	0,00	0,00
TOTALE CREDITI vs PARTECIPANTI (A)	0,00	0,00
B) IMMOBILIZZAZIONI		
Immobilizzazioni immateriali		
costi di impianto e di ampliamento	0,00	0,00
costi di ricerca sviluppo e pubblicità	0,00	0,00
diritti di brevetto ed utilizzazione opere dell'ingegno	0,00	0,00
concessioni, licenze, marchi e diritti simile	0,00	0,00
avviamento	0,00	0,00
immobilizzazioni in corso ed acconti	432.082,53	545.407,81
altre	0,00	0,00
Totale immobilizzazioni immateriali	432.082,53	545.407,81
Immobilizzazioni materiali (3)		
Beni demaniali	0,00	0,00
Terreni	0,00	0,00
Fabbricati	0,00	0,00
Infrastrutture	0,00	0,00
Altri beni demaniali	0,00	0,00
Altre immobilizzazioni materiali (3)	187.241,64	196.678,92
Terreni	0,00	0,00
di cui in leasing finanziario	0,00	0,00
Fabbricati	0,00	0,00
di cui in leasing finanziario	0,00	0,00
Impianti e macchinari	69.020,66	69.358,54
di cui in leasing finanziario	0,00	0,00
Attrezzature industriali e commerciali	19.842,63	20.903,30
Mezzi di trasporto	55.908,26	60.794,62
Macchine per ufficio e hardware	23.309,39	24.839,62
Mobili e arredi	18.574,29	19.927,48
Infrastrutture	0,00	0,00
Altri beni materiali	586,41	855,36
Immobilizzazioni in corso ed acconti	0,00	0,00
Totale immobilizzazioni materiali	187.241,64	196.678,92
Immobilizzazioni Finanziarie (1)		
Partecipazioni in	0,00	0,00
imprese controllate	0,00	0,00
imprese partecipate	0,00	0,00
altri soggetti	0,00	0,00
Crediti verso	0,00	0,00
altre amministrazioni pubbliche	0,00	0,00
imprese controllate	0,00	0,00
imprese partecipate	0,00	0,00
altri soggetti	0,00	0,00
Altri titoli	0,00	0,00
Totale immobilizzazioni finanziarie	0,00	0,00
TOTALE IMMOBILIZZAZIONI (B)	619.324,17	742.086,73
C) ATTIVO CIRCOLANTE		

STATO PATRIMONIALE (ATTIVO)	IMPORTO 2022	IMPORTO 2021
Rimanenze	0,00	0,00
Totale	0,00	0,00
Crediti (2)		
Crediti di natura tributaria	1.451,37	151.829,42
Crediti da tributi destinati al finanziamento della sanità	0,00	0,00
Altri crediti da tributi	1.451,37	151.829,42
Crediti da Fondi perequativi	0,00	0,00
Crediti per trasferimenti e contributi	200.553,89	118.122,28
verso amministrazioni pubbliche	200.021,73	117.374,28
imprese controllate	0,00	0,00
imprese partecipate	0,00	0,00
verso altri soggetti	532,16	748,00
Verso clienti ed utenti	162.246,96	661.378,57
Altri Crediti	123.942,78	14.947,57
verso l'erario	0,00	0,00
per attività svolta per c/terzi	0,00	0,00
altri	123.942,78	14.947,57
Totale crediti	488.195,00	946.277,84
ATTIVITA' FINANZIARIE CHE NON COSTITUISCONO IMMOBILIZZI		
partecipazioni	0,00	0,00
altri titoli	0,00	0,00
Totale attività finanziarie che non costituiscono immobilizzi	0,00	0,00
DISPONIBILITA' LIQUIDE		
Conto di tesoreria	1.001.635,43	852.548,71
Istituto tesoriere	1.001.635,43	852.548,71
presso Banca d'Italia	0,00	0,00
Altri depositi bancari e postali	37.662,81	95.948,01
Denaro e valori in cassa	0,00	0,00
Altri conti presso la tesoreria statale intestati all'ente	0,00	0,00
Totale disponibilità liquide	1.039.298,24	948.496,72
TOTALE ATTIVO CIRCOLANTE (C)	1.527.493,24	1.894.774,56
D) RATEI E RISCONTI		
Ratei attivi	0,00	0,00
Risconti attivi	733,17	322,49
TOTALE RATEI E RISCONTI D)	733,17	322,49
TOTALE DELL'ATTIVO	2.147.550,58	2.637.183,78

3.2.1.4.2 Stato Patrimoniale Passivo

Dalle risultanze dell'ultimo rendiconto approvato lo stato patrimoniale passivo è:

STATO PATRIMONIALE (PASSIVO)	IMPORTO 2022	IMPORTO 2021
A) PATRIMONIO NETTO		
Fondo di dotazione	423.822,11	423.822,11
Riserve	740.176,91	740.176,91
da capitale	0,00	0,00
da permessi di costruire	0,00	0,00
riserve indisponibili per beni demaniali e patrimoniali indisponibili e per i beni culturali	0,00	0,00
altre riserve indisponibili	0,00	0,00
altre riserve disponibili	740.176,91	740.176,91
Risultato economico dell'esercizio	-405.883,63	-307.289,55
Risultati economici di esercizi precedenti	653.199,39	960.488,94
Riserve negative per beni indisponibili	0,00	0,00
TOTALE PATRIMONIO NETTO (A)	1.411.314,78	1.817.198,41
B) FONDI PER RISCHI ED ONERI		
per trattamento di quiescenza	0,00	0,00
per imposte	0,00	0,00
altri	21.357,00	55.676,00
TOTALE FONDI RISCHI ED ONERI (B)	21.357,00	55.676,00
C) TRATTAMENTO DI FINE RAPPORTO	0,00	0,00
TOTALE T.F.R. (C)	0,00	0,00
D) DEBITI (1)		
Debiti da finanziamento	9.452,29	12.514,45
Contributi agli investimenti	0,00	0,00
prestiti obbligazionari	0,00	0,00
da altre amministrazioni pubbliche	0,00	0,00
da altri soggetti	0,00	0,00
v/ altre amministrazioni pubbliche	0,00	0,00
verso banche e tesoriere	0,00	0,00
verso altri finanziatori	9.452,29	12.514,45
Debiti verso fornitori	281.089,88	479.814,57
Acconti	0,00	0,00
Debiti per trasferimenti e contributi	114.303,84	81.936,48
enti finanziati dal servizio sanitario nazionale	0,00	0,00
altre amministrazioni pubbliche	76.200,21	61.931,12
imprese controllate	0,00	0,00
imprese partecipate	0,00	0,00
altri soggetti	38.103,63	20.005,36
altri debiti	271.724,60	118.962,51
tributari	149.461,69	43.722,96
verso istituti di previdenza e sicurezza sociale	14.455,43	12.561,59
per attività svolta per c/terzi (2)	102,62	250,57
altri	107.704,86	62.427,39
TOTALE DEBITI (D)	676.570,61	693.228,01
E) RATEI E RISCONTI E CONTRIBUTI AGLI INVESTIMENTI		
Ratei passivi	0,00	0,00
Risconti passivi	38.308,19	71.081,36
Concessioni pluriennali	0,00	0,00
Altri risconti passivi	38.308,19	71.081,36

STATO PATRIMONIALE (PASSIVO)	IMPORTO 2022	IMPORTO 2021
TOTALE RATEI E RISCONTI (E)	38.308,19	71.081,36
TOTALE DEL PASSIVO	2.147.550,58	2.637.183,78
CONTI D'ORDINE		
1) Impegni su esercizi futuri	78.613,00	70.602,54
2) beni di terzi in uso	0,00	0,00
3) beni dati in uso a terzi	0,00	0,00
4) garanzie prestate a amministrazioni pubbliche	0,00	0,00
5) garanzie prestate a imprese controllate	0,00	0,00
6) garanzie prestate a imprese partecipate	0,00	0,00
7) garanzie prestate a altre imprese	0,00	0,00
TOTALE CONTI D'ORDINE	78.613,00	70.602,54

3.2.1.4.3 Conto economico

Dalle risultanze dell'ultimo rendiconto approvato il conto economico è:

CONTO ECONOMICO	IMPORTO 2022	IMPORTO 2021
A) COMPONENTI POSITIVI DELLA GESTIONE		
Proventi da tributi	5.850,76	2.264,59
Proventi da fondi perequativi	0,00	0,00
Proventi da trasferimenti e contributi	2.989.162,49	2.903.068,12
- Proventi da trasferimenti correnti	2.949.162,49	2.903.068,12
- Quota annuale di contributi agli investimenti	0,00	0,00
- Contributi agli investimenti	40.000,00	0,00
Ricavi delle vendite e prestazioni e proventi da servizi pubblici	179.690,99	160.901,73
- Proventi derivanti dalla gestione dei beni	66.146,61	48.231,01
- Ricavi della vendita di beni	0,00	0,00
- Ricavi e proventi dalla prestazione di servizi	113.544,38	112.670,72
Variazioni nelle rimanenze di prodotti in corso di lavorazione, etc. (+/-)	0,00	0,00
Variazione dei lavori in corso su ordinazione	0,00	0,00
Incrementi di immobilizzazioni per lavori interni	0,00	0,00
Altri ricavi e proventi diversi	285.525,75	384.835,79
Totale componenti positivi della gestione A)	3.460.229,99	3.451.070,23
B) COMPONENTI NEGATIVI DELLA GESTIONE		
Acquisto di materie prime e/o beni di consumo	78.899,60	92.348,04
Prestazioni di servizi	1.532.963,35	1.535.388,66
Utilizzo beni di terzi	13.504,46	15.695,96
Trasferimenti e contributi	416.827,79	818.915,37
- Trasferimenti correnti	416.827,79	464.834,37
- Contributi agli investimenti ad altre Amministrazioni pubb.	0,00	354.081,00
- Contributi agli investimenti ad altri soggetti	0,00	0,00
Personale	954.464,80	949.765,11
Ammortamenti e svalutazioni	761.635,26	329.450,62
- Ammortamenti di immobilizzazioni Immateriali	90.157,46	91.701,73
- Ammortamenti di immobilizzazioni materiali	20.217,20	21.379,79
- Altre svalutazioni delle immobilizzazioni	0,00	0,00
- Svalutazione dei crediti	651.260,60	216.369,10
Variazioni nelle rimanenze di materie prime e/o beni di consumo (+/-)	0,00	0,00
Accantonamenti per rischi	0,00	27.000,00
Altri accantonamenti	0,00	0,00
Oneri diversi di gestione	39.562,92	41.549,29
Totale componenti negativi della gestione B)	3.797.858,18	3.810.113,05
DIFFERENZA FRA COMP. POSITIVI E NEGATIVI DELLA GESTIONE (A-B)	-337.628,19	-359.042,82
C) PROVENTI ED ONERI FINANZIARI		
Proventi finanziari		
Proventi da partecipazioni	0,00	0,00
- da società controllate	0,00	0,00
- da società partecipate	0,00	0,00
- da altri soggetti	0,00	0,00
Altri proventi finanziari	1.563,11	51,38
Totale proventi finanziari	1.563,11	51,38
Oneri finanziari		
Interessi ed altri oneri finanziari	167,82	211,08
- Interessi passivi	167,82	211,08

CONTO ECONOMICO	IMPORTO 2022	IMPORTO 2021
- Altri oneri finanziari	0,00	0,00
Totale oneri finanziari	167,82	211,08
TOTALE PROVENTI ED ONERI FINANZIARI (C)	1.395,29	-159,70
D) RETTIFICHE DI VALORE ATTIVITA' FINANZIARIE		
Rivalutazioni	0,00	0,00
Svalutazioni	0,00	0,00
Totale (D)	0,00	0,00
E) PROVENTI ED ONERI STRAORDINARI		
Proventi straordinari		
- Proventi da permessi di costruire	0,00	0,00
- Proventi da trasferimenti in conto capitale	0,00	0,00
- Sopravvenienze attive e insussistenze del passivo	78.305,22	250.412,61
- Plusvalenze patrimoniali	2.268,00	0,00
- Altri proventi straordinari	0,00	0,00
Totale proventi straordinari	80.573,22	250.412,61
Oneri straordinari		
- Trasferimenti in conto capitale	0,00	0,00
- Sopravvenienze passive e insussistenze dell'attivo	86.597,88	136.882,48
- Minusvalenze patrimoniali	0,00	0,00
- Altri oneri straordinari	0,00	0,00
Totale oneri straordinari	86.597,88	136.882,48
TOTALE PROVENTI ED ONERI STRAORDINARI (E)	-6.024,66	113.530,13
RISULTATO PRIMA DELLE IMPOSTE (A-B+C+D+E)	-342.257,56	-245.672,39
Imposte	63.626,07	61.617,16
RISULTATO DELL'ESERCIZIO	-405.883,63	-307.289,55

3.2.1.4.4 Indicatori sintetici

INDICATORI SINTETICI	
TIPOLOGIA INDICATORE	VALORE INDICATORE (dati percentuali)
	2022
1 Rigidità strutturale di bilancio	
1.1 Incidenza spese rigide (ripiano disavanzo, personale e debito) su entrate correnti	29,86
2 Entrate correnti	
2.1 Incidenza degli accertamenti di parte corrente sulle previsioni iniziali di parte corrente	102,92
2.2 Incidenza degli accertamenti di parte corrente sulle previsioni definitive di parte corrente	92,19
2.3 Incidenza degli accertamenti delle entrate proprie sulle previsioni iniziali di parte corrente	14,68
2.4 Incidenza degli accertamenti delle entrate proprie sulle previsioni definitive di parte corrente	13,15
2.5 Incidenza degli incassi correnti sulle previsioni iniziali di parte corrente	65,90
2.6 Incidenza degli incassi correnti sulle previsioni definitive di parte corrente	61,30
2.7 Incidenza degli incassi delle entrate proprie sulle previsioni iniziali di parte corrente	9,63
2.8 Incidenza degli incassi delle entrate proprie sulle previsioni definitive di parte corrente	8,96
3 Anticipazioni dell'Istituto tesoriere	
3.1 Utilizzo medio Anticipazioni di tesoreria	0,00
3.2 Anticipazione chiuse solo contabilmente	0,00
4 Spese di personale	
4.1 Incidenza della spesa di personale sulla spesa corrente	34,09
4.2 Incidenza del salario accessorio ed incentivante rispetto al totale della spesa di personale Indica il peso delle componenti afferenti la contrattazione decentrata dell'ente rispetto al totale dei redditi da lavoro	2,93
4.3 Incidenza spesa personale flessibile rispetto al totale della spesa di personale Indica come gli enti soddisfano le proprie esigenze di risorse umane, mixando le varie alternative contrattuali più rigide (personale dipendente) o meno rigide (forme di lavoro	2,41
4.4 Spesa di personale procapite (Indicatore di equilibrio dimensionale in valore assoluto)	180,14
5 Esternalizzazione dei servizi	
5.1 Indicatore di esternalizzazione dei servizi	22,96
6 Interessi passivi	
6.1 Incidenza degli interessi passivi sulle entrate correnti	0,01
6.2 Incidenza degli interessi passivi sulle anticipazioni sul totale della spesa per interessi passivi	0,00
6.3 Incidenza interessi di mora sul totale della spesa per interessi passivi	0,00
7 Investimenti	
7.1 Incidenza investimenti sul totale della spesa corrente e in conto capitale	0,61
7.2 Investimenti diretti procapite (in valore assoluto)	3,42
7.3 Contributi agli investimenti procapite (in valore assoluto)	0,00
7.4 Investimenti complessivi procapite (in valore assoluto)	3,42
7.5 Quota investimenti complessivi finanziati dal risparmio corrente	0,00

INDICATORI SINTETICI

TIPOLOGIA INDICATORE	VALORE INDICATORE (dati percentuali)
	2022
7.6 Quota investimenti complessivi finanziati dal saldo positivo delle partite finanziarie	0,00
7.7 Quota investimenti complessivi finanziati da debito	0,00
8 Analisi dei residui	
8.1 Incidenza nuovi residui passivi di parte corrente su stock residui passivi correnti	91,28
8.2 Incidenza nuovi residui passivi in c/capitale su stock residui passivi in conto capitale al 31 dicembre	35,64
8.3 Incidenza nuovi residui passivi per incremento attività finanziarie su stock residui passivi per incremento attività finanziarie al 31 dicembre	0,00
8.4 Incidenza nuovi residui attivi di parte corrente su stock residui attivi di parte corrente	19,36
8.5 Incidenza nuovi residui attivi in c/capitale su stock residui attivi in c/capitale	100,00
8.6 Incidenza nuovi residui attivi per riduzione di attività finanziarie su stock residui attivi per riduzione di attività finanziarie	0,00
9 Smaltimento debiti non finanziari	
9.1 Smaltimento debiti commerciali nati nell'esercizio	81,43
9.2 Smaltimento debiti commerciali nati negli esercizi precedenti	83,36
9.3 Smaltimento debiti verso altre amministrazioni pubbliche nati nell'esercizio	77,81
9.4 Smaltimento debiti verso altre amministrazioni pubbliche nati negli esercizi precedenti	91,47
9.5 Indicatore annuale di tempestività dei pagamenti(di cui al comma 1, dell'articolo 9, DPCM del 22 settembre 2014)	-15,30
10 Debiti finanziari	
10.1 Incidenza estinzioni anticipate debiti finanziari	0,00
10.2 Incidenza estinzioni ordinarie debiti finanziari	24,47
10.3 Sostenibilità debiti finanziari	0,10
10.4 Indebitamento procapite (in valore assoluto)	1,68
11 Composizione dell'avanzo di amministrazione (4)	
11.1 Incidenza quota libera di parte corrente nell'avanzo	27,31
11.2 Incidenza quota libera in c/capitale nell'avanzo	0,00
11.3 Incidenza quota accantonata nell'avanzo	65,75
11.4 Incidenza quota vincolata nell'avanzo	6,94
12 Disavanzo di amministrazione	
12.1 Quota disavanzo ripianato nell'esercizio	0,00
12.2 Incremento del disavanzo rispetto all'esercizio precedente	0,00
12.3 Sostenibilità patrimoniale del disavanzo	0,00
12.4 Sostenibilità disavanzo effettivamente a carico dell'esercizio	0,00
13 Debiti fuori bilancio	
13.1 Debiti riconosciuti e finanziati	0,00
13.2 Debiti in corso di riconoscimento	0,00
13.3 Debiti riconosciuti e in corso di finanziamento	0,00

INDICATORI SINTETICI

TIPOLOGIA INDICATORE	VALORE INDICATORE (dati percentuali)
	2022
14 Fondo pluriennale vincolato	
14.1 Utilizzo del FPV	100,00
15 Partite di giro e conto terzi	
15.1 Incidenza partite di giro e conto terzi in entrata	16,66
15.2 Incidenza partite di giro e conto terzi in uscita	18,02

3.2.1.4.5 Indicatori Analitici di Entrata

INDICATORI ANALITICI COMPOSIZIONE DELLE ENTRATE									
Titolo Tipologia	Denominazione	Composizione delle entrate (valori perc.)			Percentuale di riscossione				
		Previsioni iniziali competenza/ totale previsioni iniziali competenza	Previsioni definitive competenza/ totale previsioni definitive competenza	Accertamenti/ Totale Accertamenti	% di riscossione prevista nel bilancio di previsione iniziale: Previsioni iniziali cassa/ (previsioni iniziali competenza +	% di riscossione prevista nelle previsioni definitive: Previsioni definitive cassa/ (previsioni definitive competenza +	% di riscossione complessiva: (Riscossioni c/comp+ Riscossioni c/residui)/ (Accertamenti + residui definitivi	% di riscossione dei crediti esigibili nell'esercizio: Riscossioni c/comp/ Accertamenti di competenza	% di riscossione dei crediti esigibili negli esercizi precedenti: Riscossioni c/residui/ residui definitivi iniziali
Titolo 1	Entrate correnti di natura tributaria, contributiva e perequativa								
1.0101	Tipologia 101: Imposte, tasse e proventi assimilati	0,01	0,06	0,15	100,00	100,01	16,18	100,00	14,30
1.0104	Tipologia 104: Compartecipazioni di tributi	0,00	0,00	0,00	0,00	0,00	0,00	0,00	0,00
1.0301	Tipologia 301: Fondi perequativi da Amministrazioni Centrali	0,00	0,00	0,00	0,00	0,00	0,00	0,00	0,00
1.0302	Tipologia 302: Fondi perequativi dalla Regione o Provincia autonoma (solo per Enti locali)	0,00	0,00	0,00	0,00	0,00	0,00	0,00	0,00
Titolo 1	Totale Entrate correnti di natura tributaria, contributiva e perequativa	0,01	0,06	0,15	100,00	100,01	16,18	100,00	14,30
Titolo 2	Trasferimenti correnti								
2.0101	Tipologia 101: Trasferimenti correnti da Amministrazioni pubbliche	33,62	35,44	72,69	100,00	99,66	95,08	95,97	72,97
2.0102	Tipologia 102: Trasferimenti correnti da Famiglie	0,00	0,00	0,00	0,00	0,00	0,00	0,00	0,00
2.0103	Tipologia 103: Trasferimenti correnti da Imprese	0,01	0,01	0,03	100,00	100,00	73,01	56,52	100,00
2.0104	Tipologia 104: Trasferimenti correnti da Istituzioni Sociali Private	0,00	0,00	0,00	0,00	0,00	0,00	0,00	0,00
2.0105	Tipologia 105: Trasferimenti correnti dall'Unione europea e dal Resto del Mondo	0,00	0,00	0,00	0,00	0,00	0,00	0,00	0,00
Titolo 2	Totale Trasferimenti correnti	33,64	35,46	72,72	100,00	99,66	95,07	95,96	73,14
Titolo 3	Entrate extratributarie								
3.0100	Tipologia 100: Vendita di beni e servizi e proventi derivanti dalla gestione dei beni	2,15	2,46	4,79	100,00	100,71	79,83	79,67	80,73
3.0200	Tipologia 200: Proventi derivanti dall'attività di controllo e repressione delle irregolarità e degli illeciti	3,17	3,36	6,79	100,00	110,31	15,33	38,21	10,90
3.0300	Tipologia 300: Interessi attivi	0,00	0,00	0,04	100,00	100,00	4,49	4,49	0,00
3.0400	Tipologia 400: Altre entrate da redditi da capitale	0,00	0,00	0,00	0,00	0,00	0,00	0,00	0,00
3.0500	Tipologia 500: Rimborsi e altre entrate correnti	0,39	0,45	0,33	100,00	100,00	87,52	89,84	0,00
Titolo 3	Totale Entrate extratributarie	5,70	6,28	11,95	100,00	108,78	23,44	56,14	12,58
Titolo 4	Entrate in conto capitale								
4.0100	Tipologia 100: Tributi in conto capitale	0,00	0,00	0,00	0,00	0,00	0,00	0,00	0,00
4.0200	Tipologia 200: Contributi agli investimenti	0,00	0,45	1,00	0,00	100,00	0,00	0,00	0,00
4.0300	Tipologia 300: Altri trasferimenti in conto capitale	0,00	0,00	0,00	0,00	0,00	0,00	0,00	0,00
4.0400	Tipologia 400: Entrate da alienazione di beni materiali e immateriali	0,03	0,03	0,06	100,00	100,00	100,00	100,00	0,00
4.0500	Tipologia 500: Altre entrate in conto capitale	0,00	0,00	0,00	0,00	0,00	0,00	0,00	0,00
Titolo 4	Totale Entrate in conto capitale	0,03	0,48	1,05	100,00	100,00	5,37	5,37	0,00
Titolo 5	Entrate da riduzione di attività finanziarie								
5.0100	Tipologia 100: Alienazione di attività finanziarie	0,00	0,00	0,00	0,00	0,00	0,00	0,00	0,00
5.0200	Tipologia 200: Riscossione crediti di breve termine	0,00	0,00	0,00	0,00	0,00	0,00	0,00	0,00
5.0300	Tipologia 300: Riscossione crediti di medio-lungo termine	0,00	0,00	0,00	0,00	0,00	0,00	0,00	0,00

INDICATORI ANALITICI COMPOSIZIONE DELLE ENTRATE

Titolo Tipologia	Denominazione	Composizione delle entrate (valori perc.)			Percentuale di riscossione				
		Previsioni iniziali competenza/ totale previsioni iniziali competenza	Previsioni definitive competenza/ totale previsioni definitive competenza	Accertamenti/ Totale Accertamenti	% di riscossione prevista nel bilancio di previsione iniziale: Previsioni iniziali cassa/ (previsioni iniziali competenza +	% di riscossione prevista nelle previsioni definitive: Previsioni definitive cassa/ (previsioni definitive competenza +	% di riscossione complessiva: (Riscossioni c/comp+ Riscossioni c/residui)/ (Accertamenti + residui definitivi	% di riscossione dei crediti esigibili nell'esercizio: Riscossioni c/comp/ Accertamenti di competenza	% di riscossione dei crediti esigibili negli esercizi precedenti: Riscossioni c/residui/ residui definitivi iniziali
5.0400	Tipologia 400: Altre entrate per riduzione di attività finanziarie	0,00	0,00	0,00	0,00	0,00	0,00	0,00	0,00
Titolo 5	Totale Entrate da riduzione di attività finanziarie	0,00	0,00	0,00	0,00	0,00	0,00	0,00	0,00
Titolo 6	Accensione prestiti								
6.0100	Tipologia 100: Emissione di titoli obbligazionari	0,00	0,00	0,00	0,00	0,00	0,00	0,00	0,00
6.0200	Tipologia 200: Accensione prestiti a breve termine	0,00	0,00	0,00	0,00	0,00	0,00	0,00	0,00
6.0300	Tipologia 300: Accensione mutui e altri finanziamenti a medio lungo termine	0,00	0,00	0,00	0,00	0,00	0,00	0,00	0,00
6.0400	Tipologia 400: Altre forme di indebitamento	0,00	0,00	0,00	0,00	0,00	0,00	0,00	0,00
Titolo 6	Totale Accensione prestiti	0,00	0,00	0,00	0,00	0,00	0,00	0,00	0,00
Titolo 7	Anticipazioni da istituto tesoriere/cassiere								
7.0100	Tipologia 100: Anticipazioni da istituto tesoriere/cassiere	47,62	45,31	0,00	100,00	100,00	0,00	0,00	0,00
Titolo 7	Totale Anticipazioni da istituto tesoriere/cassiere	47,62	45,31	0,00	100,00	100,00	0,00	0,00	0,00
Titolo 9	Entrate per conto terzi e partite di giro								
9.0100	Tipologia 100: Entrate per partite di giro	10,88	10,35	13,74	100,00	100,00	79,84	80,55	16,06
9.0200	Tipologia 200: Entrate per conto terzi	2,12	2,07	0,39	100,00	100,01	64,98	100,00	0,79
Titolo 9	Totale Entrate per conto terzi e partite di giro	13,00	12,43	14,13	100,00	100,00	79,23	81,08	7,13
TOTALE ENTRATE		100,00	100,00	100,00	100,00	101,43	65,70	88,15	16,68

3.2.1.4.6 Indicatori analitici di spesa

INDICATORI ANALITICI COMPOSIZIONE DELLE SPESE PER MISSIONI E PROGRAMMI								
MISSIONI E PROGRAMMI		COMPOSIZIONE DELLE SPESE PER MISSIONI E PROGRAMMI (dati percentuali)						
		Previsioni iniziali		Previsioni definitive		Dati di rendiconto		
		Incidenza Missioni/Programmi: Previsioni stanziamento/ totale previsioni missioni	di cui Incidenza FPV: Previsioni stanziamento FPV/ Previsione FPV totale	Incidenza Missioni / Programmi: Previsioni stanziamento/ totale previsioni missioni	di cui Incidenza FPV: Previsioni stanziamento FPV/ Previsione FPV totale	Incidenza Missione programma: (Impegni + FPV)/(Totale impegni + Totale FPV)	di cui incidenza FPV: FPV / Totale FPV	di cui incidenza economie di spesa: Economie di competenza/ Totale Economie di competenza
1	Servizi istituzionali, generali e di gestione							
1.01	Programma 1: Organi istituzionali	0,08	0,00	0,08	0,00	0,16	0,00	0,01
1.02	Programma 2: Segreteria generale	4,03	0,00	4,33	35,23	9,41	35,23	0,62
1.03	Programma 3: Gestione economica, finanziaria, programmazione e provveditorato	2,12	0,00	2,09	4,33	4,75	4,33	0,15
1.04	Programma 4: Gestione delle entrate tributarie e servizi fiscali	1,45	0,00	1,47	0,30	3,18	0,30	0,23
1.05	Programma 5: Gestione dei beni demaniali e patrimoniali	0,22	0,00	0,22	0,00	0,42	0,00	0,08
1.06	Programma 6: Ufficio tecnico	2,49	0,00	2,47	4,63	5,58	4,63	0,20
1.07	Programma 7: Elezioni e consultazioni popolari - Anagrafe e stato civile	1,18	0,00	1,21	0,00	2,81	0,00	0,04
1.08	Programma 8: Statistica e sistemi informativi	0,74	0,00	0,86	0,00	1,65	0,00	0,29
1.09	Programma 9: Assistenza tecnico-amministrativa agli enti locali	0,00	0,00	0,00	0,00	0,00	0,00	0,00
1.10	Programma 10: Risorse umane	0,00	0,00	0,07	0,00	0,02	0,00	0,11
1.11	Programma 11: Altri servizi generali	1,92	0,00	1,77	0,00	2,59	0,00	1,16
1	Totale Servizi istituzionali, generali e di gestione	14,23	0,00	14,57	44,49	30,58	44,49	2,88
2	Giustizia							
2.01	Programma 1: Uffici giudiziari	0,00	0,00	0,00	0,00	0,00	0,00	0,00
2.02	Programma 2: Casa circondariale e altri servizi	0,00	0,00	0,00	0,00	0,00	0,00	0,00
2	Totale Giustizia	0,00	0,00	0,00	0,00	0,00	0,00	0,00
3	Ordine pubblico e sicurezza							
3.01	Programma 1: Polizia locale e amministrativa	3,86	0,00	4,12	4,63	8,94	4,63	0,60
3.02	Programma 2: Sistema integrato di sicurezza urbana	0,00	0,00	0,00	0,00	0,00	0,00	0,00
3	Totale Ordine pubblico e sicurezza	3,86	0,00	4,12	4,63	8,94	4,63	0,60
4	Istruzione e diritto allo studio							
4.01	Programma 1: Istruzione prescolastica	0,42	0,00	0,66	0,00	1,08	0,00	0,35
4.02	Programma 2: Altri ordini di istruzione non universitaria	1,10	0,00	1,43	0,00	2,52	0,00	0,63
4.04	Programma 4: Istruzione universitaria	0,00	0,00	0,00	0,00	0,00	0,00	0,00
4.05	Programma 5: Istruzione tecnica superiore	0,00	0,00	0,00	0,00	0,00	0,00	0,00
4.06	Programma 6: Servizi ausiliari all'istruzione	0,87	0,00	0,88	0,00	2,08	0,00	0,01
4.07	Programma 7: Diritto allo studio	0,00	0,00	0,00	0,00	0,00	0,00	0,00
4	Totale Istruzione e diritto allo studio	2,40	0,00	2,97	0,00	5,68	0,00	0,99
5	Tutela e valorizzazione dei beni e delle attività culturali							

INDICATORI ANALITICI COMPOSIZIONE DELLE SPESE PER MISSIONI E PROGRAMMI

MISSIONI E PROGRAMMI		COMPOSIZIONE DELLE SPESE PER MISSIONI E PROGRAMMI (dati percentuali)						
		Previsioni iniziali		Previsioni definitive		Dati di rendiconto		
		Incidenza Missioni/Programmi: Previsioni stanziamento/ totale previsioni missioni	di cui Incidenza FPV: Previsioni stanziamento FPV/ Previsione FPV totale	Incidenza Missioni / Programmi: Previsioni stanziamento/ totale previsioni missioni	di cui Incidenza FPV: Previsioni stanziamento FPV/ Previsione FPV totale	Incidenza Missione programma: (Impegni + FPV)/(Totale impegni + Totale FPV)	di cui incidenza FPV: FPV / Totale FPV	di cui incidenza economie di spesa: Economie di competenza/ Totale Economie di competenza
5.01	Programma 1: Valorizzazione dei beni di interesse storico.	0,00	0,00	0,00	0,00	0,00	0,00	0,00
5.02	Programma 2: Attività culturali e interventi diversi nel settore culturale	0,17	0,00	0,33	0,00	0,58	0,00	0,14
5	Totale Tutela e valorizzazione dei beni e delle attività culturali	0,17	0,00	0,33	0,00	0,58	0,00	0,14
6	Politiche giovanili, sport e tempo libero							
6.01	Programma 1: Sport e tempo libero	0,87	0,00	1,15	0,00	1,65	0,00	0,78
6.02	Programma 2: Giovani	0,00	0,00	0,00	0,00	0,00	0,00	0,00
6	Totale Politiche giovanili, sport e tempo libero	0,87	0,00	1,15	0,00	1,65	0,00	0,78
7	Turismo							
7.01	Programma 1: Sviluppo e valorizzazione del turismo	0,00	0,00	0,00	0,00	0,00	0,00	0,00
7	Totale Turismo	0,00	0,00	0,00	0,00	0,00	0,00	0,00
8	Assetto del territorio ed edilizia abitativa							
8.01	Programma 1: Urbanistica e assetto del territorio	0,00	0,00	0,00	0,00	0,00	0,00	0,00
8.02	Programma 2: Edilizia residenziale pubblica e locale e piani di edilizia economico-popolare	0,00	0,00	0,00	0,00	0,00	0,00	0,00
8	Totale Assetto del territorio ed edilizia abitativa	0,00	0,00	0,00	0,00	0,00	0,00	0,00
9	Sviluppo sostenibile e tutela del territorio e dell'ambiente							
9.01	Programma 1: Difesa del suolo	0,00	0,00	0,00	0,00	0,00	0,00	0,00
9.02	Programma 2: Tutela, valorizzazione e recupero ambientale	0,80	0,00	0,86	0,00	1,82	0,00	0,15
9.03	Programma 3: Rifiuti	7,37	0,00	7,14	0,00	16,89	0,00	0,03
9.04	Programma 4: Servizio idrico integrato	0,02	0,00	0,02	0,00	0,03	0,00	0,01
9.05	Programma 5: Aree protette, parchi naturali, protezione naturalistica e forestazione	0,00	0,00	0,00	0,00	0,00	0,00	0,00
9.06	Programma 6: Tutela e valorizzazione delle risorse idriche	0,00	0,00	0,00	0,00	0,00	0,00	0,00
9.07	Programma 7: Sviluppo sostenibile territorio montano piccoli Comuni	0,00	0,00	0,00	0,00	0,00	0,00	0,00
9.08	Programma 8: Qualità dell'aria e riduzione dell'inquinamento	0,00	0,00	0,00	0,00	0,00	0,00	0,00
9	Totale Sviluppo sostenibile e tutela del territorio e dell'ambiente	8,18	0,00	8,01	0,00	18,74	0,00	0,18
10	Trasporti e diritto alla mobilità							
10.01	Programma 1: Trasporto ferroviario	0,00	0,00	0,00	0,00	0,00	0,00	0,00
10.02	Programma 2: Trasporto pubblico locale	0,00	0,00	0,00	0,00	0,00	0,00	0,00
10.03	Programma 3: Trasporto per vie d'acqua	0,00	0,00	0,00	0,00	0,00	0,00	0,00
10.04	Programma 4: Altre modalità di trasporto	0,00	0,00	0,00	0,00	0,00	0,00	0,00
10.05	Programma 5: Viabilità e infrastrutture stradali	4,36	0,00	5,84	50,88	9,60	50,88	3,09
10	Totale Trasporti e diritto alla mobilità	4,36	0,00	5,84	50,88	9,60	50,88	3,09

INDICATORI ANALITICI COMPOSIZIONE DELLE SPESE PER MISSIONI E PROGRAMMI

COMPOSIZIONE DELLE SPESE PER MISSIONI E PROGRAMMI (dati percentuali)								
MISSIONI E PROGRAMMI		Previsioni iniziali		Previsioni definitive		Dati di rendiconto		
		Incidenza Missioni/Programmi: Previsioni stanziamento/ totale previsioni missioni	di cui Incidenza FPV: Previsioni stanziamento FPV/ Previsione FPV totale	Incidenza Missioni / Programmi: Previsioni stanziamento/ totale previsioni missioni	di cui Incidenza FPV: Previsioni stanziamento FPV/ Previsione FPV totale	Incidenza Missione programma: (Impegni + FPV)/(Totale impegni + Totale FPV)	di cui incidenza FPV: FPV / Totale FPV	di cui incidenza economie di spesa: Economie di competenza/ Totale Economie di competenza
11	Soccorso civile							
11.01	Programma 1: Sistema di protezione civile	0,07	0,00	0,06	0,00	0,05	0,00	0,07
11.02	Programma 2: Interventi a seguito di calamità naturali	0,00	0,00	0,00	0,00	0,00	0,00	0,00
11	Totale Soccorso civile	0,07	0,00	0,06	0,00	0,05	0,00	0,07
12	Diritti sociali, politiche sociali e famiglia							
12.01	Programma 1: Interventi per l'infanzia e i minori e per asili nido	0,60	0,00	1,53	0,00	2,06	0,00	1,14
12.02	Programma 2: Interventi per la disabilità	0,00	0,00	0,00	0,00	0,00	0,00	0,00
12.03	Programma 3: Interventi per gli anziani	0,00	0,00	0,00	0,00	0,00	0,00	0,00
12.04	Programma 4: Interventi per soggetti a rischio di esclusione sociale	0,00	0,00	0,00	0,00	0,00	0,00	0,00
12.05	Programma 5: Interventi per le famiglie	0,00	0,00	0,10	0,00	0,03	0,00	0,15
12.06	Programma 6: Interventi per il diritto alla casa	0,00	0,00	0,00	0,00	0,00	0,00	0,00
12.07	Programma 7: Programmazione e governo della rete dei servizi sociosanitari e sociali	2,88	0,00	2,70	0,00	5,98	0,00	0,31
12.08	Programma 8: Cooperazione e associazionismo	0,00	0,00	0,00	0,00	0,00	0,00	0,00
12.09	Programma 9: Servizio necroscopico e cimiteriale	0,54	0,00	0,51	0,00	0,93	0,00	0,20
12	Totale Diritti sociali, politiche sociali e famiglia	4,03	0,00	4,84	0,00	9,00	0,00	1,80
13	Tutela della salute							
13.01	Programma 1: Servizio sanitario regionale - finanziamento ordinario corrente per la garanzia dei LEA	0,00	0,00	0,00	0,00	0,00	0,00	0,00
13.02	Programma 2: Servizio sanitario regionale - finanziamento aggiuntivo corrente per livelli di assistenza superiori ai LEA	0,00	0,00	0,00	0,00	0,00	0,00	0,00
13.03	Programma 3: Servizio sanitario regionale - finanziamento aggiuntivo corrente per la copertura dello squilibrio di bilancio corrente	0,00	0,00	0,00	0,00	0,00	0,00	0,00
13.04	Programma 4: Servizio sanitario regionale - ripiano di disavanzi sanitari relativi ad esercizi pregressi	0,00	0,00	0,00	0,00	0,00	0,00	0,00
13.05	Programma 5: Servizio sanitario regionale - investimenti sanitari	0,00	0,00	0,00	0,00	0,00	0,00	0,00
13.06	Programma 6: Servizio sanitario regionale - restituzione maggiori gettiti SSN	0,00	0,00	0,00	0,00	0,00	0,00	0,00
13.07	Programma 7: Ulteriori spese in materia sanitaria	0,00	0,00	0,00	0,00	0,00	0,00	0,00
13	Totale Tutela della salute	0,00	0,00	0,00	0,00	0,00	0,00	0,00
14	Sviluppo economico e competitività							
14.01	Programma 1: Industria PMI e Artigianato	0,01	0,00	0,04	0,00	0,08	0,00	0,01
14.02	Programma 2: Commercio - reti distributive - tutela dei consumatori	0,02	0,00	0,02	0,00	0,03	0,00	0,01
14.03	Programma 3: Ricerca e innovazione	0,00	0,00	0,00	0,00	0,00	0,00	0,00

INDICATORI ANALITICI COMPOSIZIONE DELLE SPESE PER MISSIONI E PROGRAMMI

MISSIONI E PROGRAMMI		COMPOSIZIONE DELLE SPESE PER MISSIONI E PROGRAMMI (dati percentuali)						
		Previsioni iniziali		Previsioni definitive		Dati di rendiconto		
		Incidenza Missioni/Programmi: Previsioni stanziamento/ totale previsioni missioni	di cui Incidenza FPV: Previsioni stanziamento FPV/ Previsione FPV totale	Incidenza Missioni / Programmi: Previsioni stanziamento/ totale previsioni missioni	di cui Incidenza FPV: Previsioni stanziamento FPV/ Previsione FPV totale	Incidenza Missione programma: (Impegni + FPV)/(Totale impegni + Totale FPV)	di cui incidenza FPV: FPV / Totale FPV	di cui incidenza economie di spesa: Economie di competenza/ Totale Economie di competenza
14.04	Programma 4: Reti e altri servizi di pubblica utilità	0,00	0,00	0,00	0,00	0,00	0,00	0,00
14	Totale Sviluppo economico e competitività	0,02	0,00	0,06	0,00	0,11	0,00	0,03
15	Politiche per il lavoro e la formazione professionale							
15.01	Programma 1: Servizi per lo sviluppo del mercato del lavoro	0,00	0,00	0,00	0,00	0,00	0,00	0,00
15.02	Programma 2: Formazione professionale	0,00	0,00	0,00	0,00	0,00	0,00	0,00
15.03	Programma 3: Sostegno all'occupazione	0,00	0,00	0,00	0,00	0,00	0,00	0,00
15	Totale Politiche per il lavoro e la formazione professionale	0,00	0,00	0,00	0,00	0,00	0,00	0,00
16	Agricoltura, politiche agroalimentari e pesca							
16.01	Programma 1: Sviluppo del settore agricolo e del sistema agroalimentare	0,06	0,00	0,05	0,00	0,12	0,00	0,01
16.02	Programma 2: Caccia e pesca	0,00	0,00	0,00	0,00	0,00	0,00	0,00
16	Totale Agricoltura, politiche agroalimentari e pesca	0,06	0,00	0,05	0,00	0,12	0,00	0,01
17	Energia e diversificazione delle fonti energetiche							
17.01	Programma 1: Fonti energetiche	0,00	0,00	0,00	0,00	0,00	0,00	0,00
17	Totale Energia e diversificazione delle fonti energetiche	0,00	0,00	0,00	0,00	0,00	0,00	0,00
18	Relazioni con le altre autonomie territoriali e locali							
18.01	Programma 1: Relazioni finanziarie con le altre autonomie territoriali	0,00	0,00	0,00	0,00	0,00	0,00	0,00
18	Totale Relazioni con le altre autonomie territoriali e locali	0,00	0,00	0,00	0,00	0,00	0,00	0,00
19	Relazioni internazionali							
19.01	Programma 1: Relazioni internazionali e Cooperazione allo sviluppo	0,00	0,00	0,00	0,00	0,00	0,00	0,00
19	Totale Relazioni internazionali	0,00	0,00	0,00	0,00	0,00	0,00	0,00
20	Fondi e accantonamenti							
20.01	Programma 1: Fondo di riserva	0,13	0,00	0,06	0,00	0,00	0,00	0,11
20.02	Programma 2: Fondo crediti di dubbia esigibilità	1,44	0,00	1,51	0,00	0,00	0,00	2,62
20.03	Programma 3: Altri Fondi	0,00	0,00	0,00	0,00	0,00	0,00	0,00
20	Totale Fondi e accantonamenti	1,57	0,00	1,58	0,00	0,00	0,00	2,73
50	Debito pubblico							
50.01	Programma 1: Quota interessi ammortamento mutui e prestiti obbligazionari	0,03	0,00	0,00	0,00	0,00	0,00	0,00
50.02	Programma 2: Quota capitale ammortamento mutui e prestiti obbligazionari	0,04	0,00	0,03	0,00	0,08	0,00	0,00
50	Totale Debito pubblico	0,06	0,00	0,04	0,00	0,08	0,00	0,00
60	Anticipazioni finanziarie							
60.01	Programma 1: Restituzione anticipazione di tesoreria	47,23	0,00	44,26	0,00	0,00	0,00	76,56

INDICATORI ANALITICI COMPOSIZIONE DELLE SPESE PER MISSIONI E PROGRAMMI

MISSIONI E PROGRAMMI		COMPOSIZIONE DELLE SPESE PER MISSIONI E PROGRAMMI (dati percentuali)						
		Previsioni iniziali		Previsioni definitive		Dati di rendiconto		
		Incidenza Missioni/Programmi: Previsioni stanziamento/ totale previsioni missioni	di cui Incidenza FPV: Previsioni stanziamento FPV/ Previsione FPV totale	Incidenza Missioni / Programmi: Previsioni stanziamento/ totale previsioni missioni	di cui Incidenza FPV: Previsioni stanziamento FPV/ Previsione FPV totale	Incidenza Missione programma: (Impegni + FPV)/(Totale impegni + Totale FPV)	di cui incidenza FPV: FPV / Totale FPV	di cui incidenza economie di spesa: Economie di competenza/ Totale Economie di competenza
60	Totale Anticipazioni finanziarie	47,23	0,00	44,26	0,00	0,00	0,00	76,56
99	Servizi per conto terzi							
99.01	Programma 1: Servizi per conto terzi e Partite di giro	12,89	0,00	12,14	0,00	14,86	0,00	10,15
99.02	Programma 2: Anticipazioni per il finanziamento del sistema sanitario nazionale	0,00	0,00	0,00	0,00	0,00	0,00	0,00
99	Totale Servizi per conto terzi	12,89	0,00	12,14	0,00	14,86	0,00	10,15

3.3 ANALISI STRATEGICA DELLE CONDIZIONI INTERNE

3.3.1 Organizzazione e modalita' di gestione dei servizi pubblici locali

Così come prescritto dal punto 8 del Principio contabile n.1, l'analisi strategica dell'ente deve necessariamente prendere le mosse dall'analisi della situazione di fatto, partendo proprio dalle strutture fisiche e dai servizi erogati dall'ente. In particolare, partendo dall'analisi delle strutture esistenti, vengono di seguito brevemente analizzate le modalità di gestione dei servizi pubblici locali.

Sono quindi definiti gli indirizzi generali ed il ruolo degli organismi ed enti strumentali e delle società controllate e partecipate, con riferimento anche alla loro situazione economica e finanziaria, agli obiettivi di servizio e gestionali che devono perseguire e alle procedure di controllo di competenza dell'ente

Le tabelle che seguono propongono le principali informazioni riguardanti le infrastrutture della nostra comunità, nell'attuale consistenza, distinguendo tra immobili, strutture scolastiche, impianti a rete, aree pubbliche ed attrezzature offerte alla fruizione della collettività.

Tutti gli immobili sono di proprietà dei comuni appartenenti l'Unione Novarese 2000

Strutture scolastiche e non

	eserc.precedente		programmazione pluriennale		
			2024	2025	2026
Tipologia					
Asili nido	n.0	posti n.	0	0	0
Scuole materne	n.3	posti n.	145	145	145
Scuole elementari	n.3	posti n.	375	375	375
Scuole medie	n.2	posti n.	275	275	275
Strutture per anziani	n.0	posti n.	0	0	0
Farmacie comunali	n.0	posti n.	0	0	0

Reti e aree pubbliche

	BRIONA	CALTIGNAGA	FARA NOV.SE
Reti e aree pubbliche			
Depuratore Acque Reflue	n.1	n.1	1
Rete acquedotto	km 0	km 28	km 13,90
Aree verdi, parchi e giardini	kmq 1,5	kmq 1	kmq 0
Punti luce ill.pubblica	n.323	n.730	n.243
Rete gas	km 0	km 25	km 13,90
Discariche rifiuti	n.1	n.1	n.1

Autoveicoli e automezzi

Autoveicoli e automezzi	n°
autoveicoli pol municipale	4
autoveicolo uff tecnico	4
scuolabus	1
autocarri pick up	3

3.3.2 Strumenti di programmazione negoziata

Particolare attenzione, ai fini attuativi delle scelte programmatiche effettuate dall'amministrazione, deve essere rivolta agli strumenti di programmazione negoziata come, ad esempio, il Patto territoriale (volto all'attuazione di un programma d'interventi caratterizzato da specifici obiettivi di promozione dello sviluppo locale), il Contratto d'area (volto alla realizzazione di azioni finalizzate ad accelerare lo sviluppo e la creazione di posti di lavoro in territori circoscritti, nell'ambito delle aree di crisi indicate dal Presidente del Consiglio dei ministri) o altri strumenti previsti dalla vigente normativa.

L'Unione Novarese 2000 non ha organismi partecipati.

3.3.3 Risorse finanziarie dell'Ente

Nel contesto strutturale e legislativo proposto, si inserisce la situazione finanziaria dell'ente. L'analisi strategica, richiede, infatti anche un approfondimento sulla situazione finanziaria del nostro ente così come determinatasi dalle gestioni degli ultimi anni.

Di seguito indichiamo l'andamento delle entrate compreso il trend storico.

ENTRATE						
Descrizione	Trend storico			PREVISIONI ANNO 2024	PREVISIONI ANNO 2025	PREVISIONI ANNO 2026
	2021	2022	2023			
Avanzo	644.682,70	139.024,29	74.367,00	0,00	0,00	0,00
Fondo pluriennale vincolato di parte corrente	19.152,60	55.945,46	14.053,00	0,00	0,00	0,00
Fondo pluriennale vincolato in c/capitale	368.611,20	14.657,08	64.560,00	0,00	0,00	0,00
Titolo 1 - Entrate correnti di natura tributaria, contributiva e perequativa	1.409,00	5.020,00	440,00	200,00	200,00	200,00
Titolo 2 - Trasferimenti correnti	2.953.160,41	3.130.347,86	2.999.574,89	2.919.632,89	2.919.587,89	2.919.587,89
Titolo 3 - Entrate extratributarie	508.369,90	554.260,00	534.020,00	521.920,00	521.920,00	521.920,00
Titolo 4 - Entrate in conto capitale	1.000,00	42.260,00	16.440,00	0,00	0,00	0,00
Titolo 5 - Entrate da riduzione di attivita' finanziarie	0,00	0,00	0,00	0,00	0,00	0,00
Titolo 6 - Accensione prestiti	0,00	0,00	0,00	0,00	0,00	0,00
Titolo 7 - Anticipazioni da istituto tesoriere/cassiere	4.000.000,00	4.000.000,00	4.000.000,00	4.000.000,00	4.000.000,00	4.000.000,00
Titolo 9 - Entrate per conto terzi e partite di giro	1.170.000,00	1.097.000,00	1.097.000,00	1.097.000,00	1.097.000,00	1.097.000,00
TOTALE	9.666.385,81	9.038.514,69	8.800.454,89	8.538.752,89	8.538.707,89	8.538.707,89

3.3.3.1 Entrate

L'attività di ricerca delle fonti di finanziamento, sia per la copertura della spesa corrente che per quella d'investimento, ha costituito, per il passato ed ancor più costituirà per il futuro, il primo momento dell'attività di programmazione del nostro ente.

Rinviando per un approfondimento alla sezione operativa del presente documento, in questa parte si evidenzia l'andamento storico e prospettico delle entrate nel periodo.

Si specifica che per il trend storico sono stati riportati i dati dei rendiconto approvati. Per gli anni corrente e successivi si riferiscono ai dati previsionali.

ENTRATE						
Descrizione	Trend storico			PREVISIONI ANNO 2024	PREVISIONI ANNO 2025	PREVISIONI ANNO 2026
	2021	2022	2023			
Avanzo	644.682,70	139.024,29	74.367,00	0,00	0,00	0,00
Fondo pluriennale vincolato di parte corrente	19.152,60	55.945,46	14.053,00	0,00	0,00	0,00
Fondo pluriennale vincolato in c/capitale	368.611,20	14.657,08	64.560,00	0,00	0,00	0,00
Titolo 1 - Entrate correnti di natura tributaria, contributiva e perequativa	1.409,00	5.020,00	440,00	200,00	200,00	200,00
Titolo 2 - Trasferimenti correnti	2.953.160,41	3.130.347,86	2.999.574,89	2.919.632,89	2.919.587,89	2.919.587,89
Titolo 3 - Entrate extratributarie	508.369,90	554.260,00	534.020,00	521.920,00	521.920,00	521.920,00
Titolo 4 - Entrate in conto capitale	1.000,00	42.260,00	16.440,00	0,00	0,00	0,00
Titolo 5 - Entrate da riduzione di attività finanziarie	0,00	0,00	0,00	0,00	0,00	0,00
Titolo 6 - Accensione prestiti	0,00	0,00	0,00	0,00	0,00	0,00
Titolo 7 - Anticipazioni da istituto tesoriere/cassiere	4.000.000,00	4.000.000,00	4.000.000,00	4.000.000,00	4.000.000,00	4.000.000,00
Titolo 9 - Entrate per conto terzi e partite di giro	1.170.000,00	1.097.000,00	1.097.000,00	1.097.000,00	1.097.000,00	1.097.000,00
TOTALE	9.666.385,81	9.038.514,69	8.800.454,89	8.538.752,89	8.538.707,89	8.538.707,89

3.3.3.2 Quadro Generale riassuntivo

Il quadro generale riassuntivo dà un visione d'insieme, per titoli degli equilibri in termini di competenza e di cassa

ENTRATE	CASSA 2024	COMPETENZA 2024	COMPETENZA 2025	COMPETENZA 2026	SPESE	CASSA 2024	COMPETENZA 2024	COMPETENZA 2025	COMPETENZA 2026
Fondo di cassa all'inizio dell'esercizio	0,00								
Utilizzo avanzo di amministrazione		0,00	0,00	0,00	Disavanzo di amministrazione		0,00	0,00	0,00
Fondo pluriennale vincolato		0,00	0,00	0,00					
Titolo 1 - Entrate correnti di natura	211.457,01	200,00	200,00	200,00	Titolo 1 - Spese correnti	5.000.764,92	3.438.601,89	3.438.511,89	3.438.476,89
Titolo 2 - Trasferimenti correnti	5.325.588,71	2.919.632,89	2.919.587,89	2.919.587,89	- di cui fondo pluriennale vincolato		0,00	0,00	0,00
Titolo 3 - Entrate extratributarie	1.808.505,35	521.920,00	521.920,00	521.920,00					
Titolo 4 - Entrate in conto capitale	436,23	0,00	0,00	0,00	Titolo 2 - Spese in conto capitale	2.823,25	0,00	0,00	0,00
					- di cui fondo pluriennale		0,00	0,00	0,00
Titolo 5 - Entrate da riduzione di attività finanziarie	0,00	0,00	0,00	0,00	Titolo 3 - Spese per incremento di attività finanziarie	0,00	0,00	0,00	0,00
Totale entrate finali	7.345.987,30	3.441.752,89	3.441.707,89	3.441.707,89	Totale spese finali	5.003.588,17	3.438.601,89	3.438.511,89	3.438.476,89
Titolo 6 - Accensione di prestiti	0,00	0,00	0,00	0,00	Titolo 4 - Rimborso di prestiti	6.257,05	3.151,00	3.196,00	0,00
Titolo 7 - Anticipazioni da istituto tesoriere/cassiere	4.000.000,00	4.000.000,00	4.000.000,00	4.000.000,00	Titolo 5 - Chiusura Anticipazioni da istituto tesoriere/cassiere	4.000.000,00	4.000.000,00	4.000.000,00	4.000.000,00
Titolo 9 - Entrate per conto di terzi e partite di giro	1.657.563,74	1.097.000,00	1.097.000,00	1.097.000,00	Titolo 7 - Spese per conto terzi e partite di giro	1.681.974,82	1.097.000,00	1.097.000,00	1.097.000,00
Totale Titoli	13.003.551,04	8.538.752,89	8.538.707,89	8.538.707,89	Totale Titoli	10.691.820,04	8.538.752,89	8.538.707,89	8.535.476,89
Fondo di cassa finale presunto alla fine dell'esercizio	2.311.731,00								
TOTALE COMPLESSIVO ENTRATE	13.003.551,04	8.538.752,89	8.538.707,89	8.538.707,89	TOTALE COMPLESSIVO	10.691.820,04	8.538.752,89	8.538.707,89	8.535.476,89

3.3.4 Risorse umane dell'Ente

Tra le scelte fondamentali operate dall'Unione nOVARESE 2000 al momento della sua costituzione, attraverso il proprio Statuto ed atto costitutivo, si annovera il trasferimento dei dipendenti dei singoli Comuni al nuovo Ente e la stipula di apposita convenzione per l'impiego di un unico Segretario per i Comuni e per l'Unione. La scelta è stata determinata da considerazioni di carattere prevalentemente oggettivo, scaturenti dall'attenta analisi della forza lavoro presente in ciascun ente, talvolta disomogenea o numericamente inadeguata o ancora in soprannumero rispetto alle risorse finanziarie proprie o derivate dallo Stato, reperite per far fronte alla spesa.

Dal 1 Gennaio 2001 pertanto l'Unione svolge i propri compiti istituzionali avvalendosi di una propria dotazione organica, composta attualmente da 25 dipendenti.

Com'è noto, la pianta organica del personale degli enti come il nostro viene configurata, dal vigente ordinamento, come elemento strutturale correlato all'assetto organizzativo dell'ente per il quale è previsto un blocco delle assunzioni, a fronte dell'obbligo di assumere un'adeguata programmazione diretta a conseguire obiettivi di efficienza ed economicità della gestione.

Nel corso dei prossimi anni, a seguito del turn-over, si procederà all'attivazione di procedure concorsuali atte a garantire la sostituzione del solo personale cessato.

Con decreto del Presidente dell'Unione sono state nominate le Posizioni Organizzative; le PO nominate nel contesto dell'Unione sono comunque anche i responsabili dei servizi svolti dai singoli Comuni.

Le previsioni di spesa garantiscono il rispetto dei vincoli di finanza pubblica in tema di spesa di personale.

La spesa di personale dell'Unione è ripartita tra i Comuni aderenti e rimborsata dagli stessi in base al criterio della popolazione e territorio.

Si precisa che la programmazione del fabbisogno del personale nel dettaglio è demandata al PIAO (Piano Integrato Attività e Organizzazione) introdotto dall'art. 6 del DL 80/2021 convertito in legge 113/2021, da adottarsi entro il 31 gennaio dell'anno di riferimento o entro il trentesimo giorno dall'approvazione del Bilancio in caso di differimento del termine.

Nel prospetto che segue è illustrato il quadro delle risorse umane presenti nell'Ente al 01/01/2023: Dotazione organica suddivisa per contingente di categoria alla data del 01.01.2023

Categorie	Posti in dotazione organica	Posti in servizio
B4	3	1
B3	1	1
C	19	17
D	6	5
TOTALE	29	24

Le Posizioni Organizzative sono state conferite ai sotto elencati Funzionari:

Settore	Dipendente
AMMINISTRATIVO	Marzia Cominola
PERSONALE-ORGANIZZAZIONE	Francesco Dr.Lella - Segretario
RAGIONERIA-ECONOMATO	Franca Volpi Spagnolini
TRIBUTI	Franca Volpi Spagnolini
COMMERCIO-TURISMO	Fabrizio Munaron
URBANISTICA ED ECOLOGIA	Giampietro Depaoli
LAVORI PUBBLICI	Giampietro Depaoli
SERVIZI CULTURALI-ISTRUZIONE-SPORT E TEMPO LIBERO	Marzia Cominola
VIGILANZA	Fabrizio Munaron
SERVIZI SOCIALI-ASILO NIDO-RICERCA E FINANZIAMENTI-COMUNICAZIONE ESTERNA	Marzia Cominola

Alla data della stesura del presente DUP 2024-2026 il personale dell'Unione Novarese 2000 risulta così suddiviso:

Segretario dell'Unione Francesco Lella			SEGRETARIO COMUNALE ISCRITTO ALL'ALBO
Area	Responsabile (AREA DEI FUNZIONARI E DELL'ELEVATA QUALIFICAZIONE)	Ufficio	Dipendenti
Amministrativa	Cominola Marzia Funzionario Amministrativo	Segreteria	AREA DEGLI ISTRUTTORI - Istruttore Amministrativo
			AREA DEGLI ISTRUTTORI - Istruttore Amministrativo
			AREA DEGLI ISTRUTTORI - Istruttore Amministrativo
		Servizi demografici	AREA DEGLI ISTRUTTORI - Istruttore Amministrativo
			AREA DEGLI ISTRUTTORI - Istruttore Amministrativo
			AREA DEGLI OPERATORI ESPERTI - Esecutore Amministrativo
Finanziaria	Volpi Spagnolini Franca Funzionario Contabile	Finanziario	AREA DEGLI ISTRUTTORI - Istruttore Amministrativo Contabile
			AREA DEGLI ISTRUTTORI - Istruttore Amministrativo Contabile
		Tributi	AREA DEI FUNZIONARI - Funzionario Contabile
			AREA DEGLI ISTRUTTORI - Istruttore Amministrativo Contabile
Polizia Locale	Munaron Fabrizio Funzionario Polizia Municipale	Vigilanza	AREA DEGLI ISTRUTTORI - Agente di Polizia Municipale
			AREA DEGLI ISTRUTTORI - Agente di Polizia Municipale
			AREA DEGLI ISTRUTTORI - Agente di Polizia Municipale
			AREA DEGLI ISTRUTTORI - Agente di Polizia Municipale
			AREA DEGLI ISTRUTTORI - Agente di Polizia Municipale
Tecnica	Depaoli Giampietro Funzionario Tecnico	Lavori Pubblici	AREA DEGLI ISTRUTTORI - Istruttore Tecnico
		Servizi tecnici	AREA DEGLI ISTRUTTORI - Istruttore Tecnico
			AREA DEGLI OPERATORI ESPERTI – Esecutore Qualificato Servizi Aus.
			AREA DEGLI OPERATORI ESPERTI – Esecutore Qualificato Servizi Aus. *
		Urbanistica ed edilizia	AREA DEGLI ISTRUTTORI - Istruttore Tecnico
			AREA DEGLI ISTRUTTORI - Istruttore Tecnico

* assunto in data 16/02/2023

3.3.5 Risorse strumentali dell'Ente

L'inventario è aggiornato al 31.12 dell'anno precedente.

3.3.6 Prospetto dimostrativo vincoli di indebitamento

Le scelte dell'Amministrazione in termini di investimenti ad esempio possono essere subordinate alla verifica della capacità di indebitamento.

Di seguito il prospetto della capacità di indebitamento dell'ente

VINCOLI DI INDEBITAMENTO				
ENTRATE RELATIVE AI PRIMI TRE TITOLI DELLE ENTRATE (rendiconto penultimo anno precedente quello in cui viene prevista l'assunzione dei mutui), ex art. 204, c. 1 del D.L.gs. N. 267/2000		COMPETENZA ANNO 2024	COMPETENZA ANNO 2025	COMPETENZA ANNO 2026
1) Entrate correnti di natura tributaria, contributiva e perequativa (Titolo I)	(+)	5.850,76	5.850,76	5.850,76
2) Trasferimenti correnti (titolo II)	(+)	2.916.389,32	2.916.389,32	2.916.389,32
3) Entrate extratributarie (titolo III)	(+)	479.290,96	479.290,96	479.290,96
TOTALE ENTRATE PRIMI TRE TITOLI		3.401.531,04	3.401.531,04	3.401.531,04
SPESA ANNUALE PER RATE MUTUI/OBBLIGAZIONI				
Livello massimo di spesa annuale	(+)	340.153,10	340.153,10	340.153,10
Ammontare interessi per mutui, prestiti obbligazionari, aperture di credito e garanzie di cui all'articolo 207 del TUEL autorizzati fino al 31/12/2023	(-)	80,00	35,00	0,00
Ammontare interessi per mutui, prestiti obbligazionari, aperture di credito e garanzie di cui all'articolo 207 del TUEL autorizzati nell'esercizio in corso	(-)	0,00	0,00	0,00
Contributi contributi erariali in c/interessi su mutui	(+)	0,00	0,00	0,00
Ammontare interessi riguardanti debiti espressamente esclusi dai limiti di indebitamento	(+)	0,00	0,00	0,00
Ammontare disponibile per nuovi interessi		340.073,10	340.118,10	340.153,10
TOTALE DEBITO CONTRATTO				
Debito contratto al 31/12/2023	(+)	6.345,29	3.194,29	-1,71
Debito autorizzato nell'esercizio in corso	(+)	0,00	0,00	0,00
TOTALE DEBITO DELL'ENTE		6.345,29	3.194,29	-1,71
DEBITO POTENZIALE				
Garanzie principali o sussidiarie prestate dall'Ente a favore di altre Amministrazioni pubbliche e di altri soggetti		0,00	0,00	0,00
di cui, garanzie per le quali è stato costituito accantonamento		0,00	0,00	0,00
Garanzie che concorrono al limite di indebitamento		0,00	0,00	0,00

3.4 OBIETTIVI STRATEGICI DELL'ENTE

3.4.1 Analisi degli obiettivi per missioni

L'individuazione degli obiettivi strategici consegue a un processo conoscitivo di analisi strategica delle condizioni esterne all'ente e di quelle interne, sia in termini attuali che prospettici e alla definizione di indirizzi generali di natura strategica.

Pertanto, alla luce delle considerazioni fin qui svolte ed in riferimento alle previsioni di cui al punto 8.1 del Principio contabile n.1, si riportano, nella tabella seguente, per ogni missione di bilancio, gli obiettivi strategici che questa amministrazione intende perseguire entro la fine del mandato.

3.4.1.1 Missione 01 - Servizi istituzionali, generali e di gestione

Rientrano in questa missione le attività di Amministrazione e funzionamento dei servizi generali, dei servizi statistici e informativi, delle attività per lo sviluppo dell'ente in una ottica di governance e partenariato e per la comunicazione istituzionale.

Amministrazione, funzionamento e supporto agli organi esecutivi e legislativi. Amministrazione e funzionamento dei servizi di pianificazione economica in generale e delle attività per gli affari e i servizi finanziari e fiscali. Sviluppo e gestione delle politiche per il personale.

Interventi che rientrano nell'ambito della politica regionale unitaria di carattere generale e di assistenza tecnica.

MISSIONE 1							
TITOLO	Trend storico				PREVISIONI ANNO 2024	PREVISIONI ANNO 2025	PREVISIONI ANNO 2026
	2021	2022	2023				
Titolo 1	1.270.835,60	1.275.611,46	1.281.758,00		1.146.437,00	1.146.437,00	1.146.437,00
Spese correnti				di cui imp.	33.288,26	8.122,12	0,00
				di cui FPV	0,00	0,00	0,00
				cassa	1.771.889,09		
Titolo 2	396.823,00	41.110,00	42.350,00		0,00	0,00	0,00
Spese in conto capitale				di cui imp.	0,00	0,00	0,00
				di cui FPV	0,00	0,00	0,00
				cassa	209,00		
Titolo 3	0,00	0,00	0,00		0,00	0,00	0,00
Spese per incremento di attività finanziarie				di cui imp.	0,00	0,00	0,00
				di cui FPV	0,00	0,00	0,00
				cassa	0,00		
TOTALE MISSIONE 1	1.667.658,60	1.316.721,46	1.324.108,00		1.146.437,00	1.146.437,00	1.146.437,00
				di cui imp.	33.288,26	8.122,12	0,00
				di cui FPV	0,00	0,00	0,00
				cassa	1.772.098,09		

3.4.1.2 Missione 03 - Ordine pubblico e sicurezza

Rientrano in questa missione le attività di Amministrazione e funzionamento delle attività collegate all'ordine pubblico e alla sicurezza a livello locale, alla polizia locale, commerciale e amministrativa. Sono incluse le attività di supporto alla programmazione, al coordinamento e al monitoraggio delle relative politiche. Sono comprese anche le attività in forma di collaborazione con altre forze di polizia presenti sul territorio. Interventi che rientrano nell'ambito della politica regionale unitaria in materia di ordine pubblico e sicurezza.

MISSIONE 3							
TITOLO	Trend storico				PREVISIONI ANNO 2024	PREVISIONI ANNO 2025	PREVISIONI ANNO 2026
	2021	2022	2023				
Titolo 1	391.370,70	372.267,30	348.679,00		336.475,00	336.475,00	336.475,00
Spese correnti				di cui imp.	6.494,92	0,00	0,00
				di cui FPV	0,00	0,00	0,00
				cassa	535.452,97		
Titolo 2	33.861,00	0,00	6.460,00		0,00	0,00	0,00
Spese in conto capitale				di cui imp.	0,00	0,00	0,00
				di cui FPV	0,00	0,00	0,00
				cassa	0,00		
Titolo 3	0,00	0,00	0,00		0,00	0,00	0,00
Spese per incremento di attività finanziarie				di cui imp.	0,00	0,00	0,00
				di cui FPV	0,00	0,00	0,00
				cassa	0,00		
TOTALE MISSIONE 3	425.231,70	372.267,30	355.139,00		336.475,00	336.475,00	336.475,00
				di cui imp.	6.494,92	0,00	0,00
				di cui FPV	0,00	0,00	0,00
				cassa	535.452,97		

3.4.1.3 Missione 04 - Istruzione e diritto allo studio

Rientrano in questa missione le attività di Amministrazione, funzionamento ed erogazione di istruzione di qualunque ordine e grado per l'obbligo formativo e dei servizi connessi (quali assistenza scolastica, trasporto e refezione), ivi inclusi gli interventi per l'edilizia scolastica e l'edilizia residenziale per il diritto allo studio. Sono incluse le attività di supporto alla programmazione, al coordinamento e al monitoraggio delle politiche per l'istruzione. Interventi che rientrano nell'ambito della politica regionale unitaria in materia di istruzione e diritto allo studio.

MISSIONE 4							
TITOLO	Trend storico				PREVISIONI ANNO 2024	PREVISIONI ANNO 2025	PREVISIONI ANNO 2026
	2021	2022	2023				
Titolo 1	188.360,00	268.428,00	216.260,00		215.560,00	215.560,00	215.560,00
Spese correnti				di cui imp.	11.332,38	1.994,74	0,00
				di cui FPV	0,00	0,00	0,00
				cassa	325.581,77		
Titolo 2	33.048,00	0,00	0,00		0,00	0,00	0,00
Spese in conto capitale				di cui imp.	0,00	0,00	0,00
				di cui FPV	0,00	0,00	0,00
				cassa	0,00		
Titolo 3	0,00	0,00	0,00		0,00	0,00	0,00
Spese per incremento di attività finanziarie				di cui imp.	0,00	0,00	0,00
				di cui FPV	0,00	0,00	0,00
				cassa	0,00		
TOTALE MISSIONE 4	221.408,00	268.428,00	216.260,00		215.560,00	215.560,00	215.560,00
				di cui imp.	11.332,38	1.994,74	0,00
				di cui FPV	0,00	0,00	0,00
				cassa	325.581,77		

3.4.1.4 Missione 05 - Tutela e valorizzazione dei beni e attivita' culturali

Rientrano in questa missione le attività di Amministrazione e funzionamento delle attività di tutela e sostegno, di ristrutturazione e manutenzione dei beni di interesse storico, artistico e culturale e del patrimonio archeologico e architettonico.

Amministrazione, funzionamento ed erogazione di servizi culturali e di sostegno alle strutture e alle attività culturali non finalizzate al turismo. Sono incluse le attività di supporto alla programmazione, al coordinamento e al monitoraggio delle relative politiche.

Interventi che rientrano nell'ambito della politica regionale unitaria in materia di tutela e valorizzazione dei beni e delle attività culturali.

MISSIONE 5							
TITOLO	Trend storico				PREVISIONI ANNO 2024	PREVISIONI ANNO 2025	PREVISIONI ANNO 2026
	2021	2022	2023				
Titolo 1	23.110,00	29.400,00	14.900,00		8.000,00	8.000,00	8.000,00
Spese correnti				di cui imp.	40,00	113,71	0,00
				di cui FPV	0,00	0,00	0,00
				cassa	14.181,22		
Titolo 2	1.330,00	0,00	3.500,00		0,00	0,00	0,00
Spese in conto capitale				di cui imp.	0,00	0,00	0,00
				di cui FPV	0,00	0,00	0,00
				cassa	0,00		
Titolo 3	0,00	0,00	0,00		0,00	0,00	0,00
Spese per incremento di attività finanziarie				di cui imp.	0,00	0,00	0,00
				di cui FPV	0,00	0,00	0,00
				cassa	0,00		
TOTALE MISSIONE 5	24.440,00	29.400,00	18.400,00		8.000,00	8.000,00	8.000,00
				di cui imp.	40,00	113,71	0,00
				di cui FPV	0,00	0,00	0,00
				cassa	14.181,22		

3.4.1.5 Missione 06 - Politiche giovanili, sport e tempo libero

Rientrano in questa missione le attività di Amministrazione e funzionamento di attività sportive, ricreative e per i giovani, incluse la fornitura di servizi sportivi e ricreativi, le misure di sostegno alle strutture per la pratica dello sport o per eventi sportivi e ricreativi e le misure di supporto alla programmazione, al coordinamento e al monitoraggio delle relative politiche. Interventi che rientrano nell'ambito della politica regionale unitaria in materia di politiche giovanili, per lo sport e il tempo libero.

MISSIONE 6							
TITOLO	Trend storico				PREVISIONI ANNO 2024	PREVISIONI ANNO 2025	PREVISIONI ANNO 2026
	2021	2022	2023				
Titolo 1	64.080,00	103.580,00	76.580,00		75.580,00	75.580,00	75.580,00
Spese correnti				di cui imp.	2.183,10	1.497,90	0,00
				di cui FPV	0,00	0,00	0,00
				cassa	112.900,51		
Titolo 2	0,00	0,00	0,00		0,00	0,00	0,00
Spese in conto capitale				di cui imp.	0,00	0,00	0,00
				di cui FPV	0,00	0,00	0,00
				cassa	0,00		
Titolo 3	0,00	0,00	0,00		0,00	0,00	0,00
Spese per incremento di attività finanziarie				di cui imp.	0,00	0,00	0,00
				di cui FPV	0,00	0,00	0,00
				cassa	0,00		
TOTALE MISSIONE 6	64.080,00	103.580,00	76.580,00		75.580,00	75.580,00	75.580,00
				di cui imp.	2.183,10	1.497,90	0,00
				di cui FPV	0,00	0,00	0,00
				cassa	112.900,51		

3.4.1.6 Missione 09 - Sviluppo sostenibile e tutela del territorio e dell'ambiente

Rientrano in questa missione le attività di Amministrazione e funzionamento delle attività e dei servizi connessi alla tutela dell'ambiente, del territorio, delle risorse naturali e delle biodiversità, di difesa del suolo e dall'inquinamento del suolo, dell'acqua e dell'aria.

Amministrazione, funzionamento e fornitura dei servizi inerenti l'igiene ambientale, lo smaltimento dei rifiuti e la gestione del servizio idrico. Sono incluse le attività di supporto alla programmazione, al coordinamento e al monitoraggio delle relative politiche. Interventi che rientrano nell'ambito della politica regionale unitaria in materia di sviluppo sostenibile e tutela del territorio e dell'ambiente.

MISSIONE 9							
TITOLO	Trend storico				PREVISIONI ANNO 2024	PREVISIONI ANNO 2025	PREVISIONI ANNO 2026
	2021	2022	2023				
Titolo 1	739.874,00	724.325,00	748.577,00		747.397,00	747.397,00	747.397,00
Spese correnti				di cui imp.	19.955,60	475,66	0,00
				di cui FPV	0,00	0,00	0,00
				cassa	1.189.232,22		
Titolo 2	0,00	0,00	2.000,00		0,00	0,00	0,00
Spese in conto capitale				di cui imp.	0,00	0,00	0,00
				di cui FPV	0,00	0,00	0,00
				cassa	0,00		
Titolo 3	0,00	0,00	0,00		0,00	0,00	0,00
Spese per incremento di attività finanziarie				di cui imp.	0,00	0,00	0,00
				di cui FPV	0,00	0,00	0,00
				cassa	0,00		
TOTALE MISSIONE 9	739.874,00	724.325,00	750.577,00		747.397,00	747.397,00	747.397,00
				di cui imp.	19.955,60	475,66	0,00
				di cui FPV	0,00	0,00	0,00
				cassa	1.189.232,22		

3.4.1.7 Missione 10 - Trasporti e diritto alla mobilita'

Rientrano in questa missione le attività di Amministrazione, funzionamento e regolamentazione delle attività inerenti la pianificazione, la gestione e l'erogazione di servizi relativi alla mobilità sul territorio. Sono incluse le attività di supporto alla programmazione, al coordinamento e al monitoraggio delle relative politiche. Interventi che rientrano nell'ambito della politica regionale unitaria in materia di trasporto e diritto alla mobilità.

MISSIONE 10							
TITOLO	Trend storico				PREVISIONI ANNO 2024	PREVISIONI ANNO 2025	PREVISIONI ANNO 2026
	2021	2022	2023				
Titolo 1	378.477,50	469.156,99	397.455,00		395.500,00	395.500,00	395.500,00
Spese correnti				di cui imp.	104.092,06	22.444,95	0,00
				di cui FPV	0,00	0,00	0,00
				cassa	619.007,38		
Titolo 2	335.563,20	58.607,08	40.000,00		0,00	0,00	0,00
Spese in conto capitale				di cui imp.	0,00	0,00	0,00
				di cui FPV	0,00	0,00	0,00
				cassa	2.614,25		
Titolo 3	0,00	0,00	0,00		0,00	0,00	0,00
Spese per incremento di attività finanziarie				di cui imp.	0,00	0,00	0,00
				di cui FPV	0,00	0,00	0,00
				cassa	0,00		
TOTALE MISSIONE 10	714.040,70	527.764,07	437.455,00		395.500,00	395.500,00	395.500,00
				di cui imp.	104.092,06	22.444,95	0,00
				di cui FPV	0,00	0,00	0,00
				cassa	621.621,63		

3.4.1.8 Missione 11 - Soccorso civile

Rientrano in questa missione le attività di Amministrazione e funzionamento delle attività relative agli interventi di protezione civile sul territorio, per la previsione, la prevenzione, il soccorso e il superamento delle emergenze e per fronteggiare le calamità naturali. Programmazione, coordinamento e monitoraggio degli interventi di soccorso civile sul territorio, ivi comprese anche le attività in forma di collaborazione con altre amministrazioni competenti in materia. Interventi che rientrano nell'ambito della politica regionale unitaria in materia di soccorso civile.

MISSIONE 11							
TITOLO	Trend storico				PREVISIONI ANNO 2024	PREVISIONI ANNO 2025	PREVISIONI ANNO 2026
	2021	2022	2023				
Titolo 1	5.830,00	5.630,00	6.070,00		6.410,00	6.410,00	6.410,00
Spese correnti				di cui imp.	20,00	0,00	0,00
				di cui FPV	0,00	0,00	0,00
				cassa	11.034,91		
Titolo 2	0,00	0,00	0,00		0,00	0,00	0,00
Spese in conto capitale				di cui imp.	0,00	0,00	0,00
				di cui FPV	0,00	0,00	0,00
				cassa	0,00		
Titolo 3	0,00	0,00	0,00		0,00	0,00	0,00
Spese per incremento di attività finanziarie				di cui imp.	0,00	0,00	0,00
				di cui FPV	0,00	0,00	0,00
				cassa	0,00		
TOTALE MISSIONE 11	5.830,00	5.630,00	6.070,00		6.410,00	6.410,00	6.410,00
				di cui imp.	20,00	0,00	0,00
				di cui FPV	0,00	0,00	0,00
				cassa	11.034,91		

3.4.1.9 Missione 12 - Diritti sociali, politiche sociali e famiglia

Rientrano in questa missione le attività di Amministrazione, funzionamento e fornitura dei servizi e delle attività in materia di protezione sociale a favore e a tutela dei diritti della famiglia, dei minori, degli anziani, dei disabili, dei soggetti a rischio di esclusione sociale, ivi incluse le misure di sostegno e sviluppo alla cooperazione e al terzo settore che operano in tale ambito. Sono incluse le attività di supporto alla programmazione, al coordinamento e al monitoraggio delle relative politiche. Interventi che rientrano nell'ambito della politica regionale unitaria in materia di diritti sociali e famiglia.

MISSIONE 12							
TITOLO	Trend storico				PREVISIONI ANNO 2024	PREVISIONI ANNO 2025	PREVISIONI ANNO 2026
	2021	2022	2023				
Titolo 1	463.475,75	437.350,00	346.241,00		339.100,00	339.100,00	339.100,00
Spese correnti				di cui imp.	8.440,00	363,45	0,00
				di cui FPV	0,00	0,00	0,00
				cassa	404.551,84		
Titolo 2	0,00	0,00	0,00		0,00	0,00	0,00
Spese in conto capitale				di cui imp.	0,00	0,00	0,00
				di cui FPV	0,00	0,00	0,00
				cassa	0,00		
Titolo 3	0,00	0,00	0,00		0,00	0,00	0,00
Spese per incremento di attività finanziarie				di cui imp.	0,00	0,00	0,00
				di cui FPV	0,00	0,00	0,00
				cassa	0,00		
TOTALE MISSIONE 12	463.475,75	437.350,00	346.241,00		339.100,00	339.100,00	339.100,00
				di cui imp.	8.440,00	363,45	0,00
				di cui FPV	0,00	0,00	0,00
				cassa	404.551,84		

3.4.1.10 Missione 14 - Sviluppo economico e competitività'

Rientrano in questa missione le attività di Amministrazione e funzionamento delle attività per la promozione dello sviluppo e della competitività del sistema economico locale, ivi inclusi i servizi e gli interventi per lo sviluppo sul territorio delle attività produttive, del commercio, dell'artigianato, dell'industria e dei servizi di pubblica utilità.

Attività di promozione e valorizzazione dei servizi per l'innovazione, la ricerca e lo sviluppo tecnologico del territorio. Sono incluse le attività di supporto alla programmazione, al coordinamento e al monitoraggio delle relative politiche. Interventi che rientrano nell'ambito della politica regionale unitaria in materia di sviluppo economico e competitività.

MISSIONE 14							
TITOLO	Trend storico				PREVISIONI ANNO 2024	PREVISIONI ANNO 2025	PREVISIONI ANNO 2026
	2021	2022	2023				
Titolo 1	2.250,00	5.655,00	5.905,00		2.505,00	2.505,00	2.505,00
Spese correnti				di cui imp.	50,00	0,00	0,00
				di cui FPV	0,00	0,00	0,00
				cassa	7.866,98		
Titolo 2	0,00	0,00	0,00		0,00	0,00	0,00
Spese in conto capitale				di cui imp.	0,00	0,00	0,00
				di cui FPV	0,00	0,00	0,00
				cassa	0,00		
Titolo 3	0,00	0,00	0,00		0,00	0,00	0,00
Spese per incremento di attività finanziarie				di cui imp.	0,00	0,00	0,00
				di cui FPV	0,00	0,00	0,00
				cassa	0,00		
TOTALE MISSIONE 14	2.250,00	5.655,00	5.905,00	di cui imp.	50,00	0,00	0,00
				di cui FPV	0,00	0,00	0,00
				cassa	7.866,98		

3.4.1.11 Missione 16 - Agricoltura, politiche agroalimentari e pesca

Rientrano in questa missione le attività di Amministrazione, funzionamento ed erogazione di servizi inerenti lo sviluppo sul territorio delle aree rurali, dei settori agricolo e agroindustriale, alimentare, forestale, zootecnico, della caccia, della pesca e dell'acquacoltura. Programmazione, coordinamento e monitoraggio delle relative politiche sul territorio anche in raccordo con la programmazione comunitaria e statale. Interventi che rientrano nell'ambito della politica regionale unitaria in materia di agricoltura, sistemi agroalimentari, caccia e pesca.

MISSIONE 16							
TITOLO	Trend storico				PREVISIONI ANNO 2024	PREVISIONI ANNO 2025	PREVISIONI ANNO 2026
	2021	2022	2023				
Titolo 1	4.700,00	4.700,00	4.700,00		4.700,00	4.700,00	4.700,00
Spese correnti				di cui imp.	0,00	0,00	0,00
				di cui FPV	0,00	0,00	0,00
				cassa	6.862,10		
Titolo 2	0,00	0,00	0,00		0,00	0,00	0,00
Spese in conto capitale				di cui imp.	0,00	0,00	0,00
				di cui FPV	0,00	0,00	0,00
				cassa	0,00		
Titolo 3	0,00	0,00	0,00		0,00	0,00	0,00
Spese per incremento di attività finanziarie				di cui imp.	0,00	0,00	0,00
				di cui FPV	0,00	0,00	0,00
				cassa	0,00		
TOTALE MISSIONE 16	4.700,00	4.700,00	4.700,00		4.700,00	4.700,00	4.700,00
				di cui imp.	0,00	0,00	0,00
				di cui FPV	0,00	0,00	0,00
				cassa	6.862,10		

3.4.1.12 Missione 20 - Fondi e accantonamenti

Rientrano in questa missione le attività di Accantonamenti a fondi di riserva per le spese obbligatorie e per le spese impreviste, fondo rischi e contenzioso, fondo passività potenziali e fondi speciali per leggi che si perfezionano successivamente all'approvazione del bilancio, al fondo crediti di dubbia esigibilità. Non comprende il fondo pluriennale vincolato.

MISSIONE 20							
TITOLO	Trend storico				PREVISIONI ANNO 2024	PREVISIONI ANNO 2025	PREVISIONI ANNO 2026
	2021	2022	2023				
Titolo 1	159.666,06	142.462,86	157.788,89		158.857,89	158.812,89	158.812,89
Spese correnti				di cui imp.	0,00	0,00	0,00
				di cui FPV	0,00	0,00	0,00
				cassa	0,00		
Titolo 2	0,00	0,00	0,00		0,00	0,00	0,00
Spese in conto capitale				di cui imp.	0,00	0,00	0,00
				di cui FPV	0,00	0,00	0,00
				cassa	0,00		
Titolo 4	0,00	0,00	0,00		0,00	0,00	0,00
Rimborso di prestiti				di cui imp.	0,00	0,00	0,00
				di cui FPV	0,00	0,00	0,00
				cassa	0,00		
	159.666,06	142.462,86	157.788,89		158.857,89	158.812,89	158.812,89
TOTALE MISSIONE 20				di cui imp.	0,00	0,00	0,00
				di cui FPV	0,00	0,00	0,00
				cassa	0,00		

3.4.1.13 Missione 50 - Debito pubblico

Rientrano in questa missione le attività di Pagamento delle quote interessi e delle quote capitale sui mutui e sui prestiti assunti dall'ente e relative spese accessorie. Comprende le anticipazioni straordinarie.

MISSIONE 50							
TITOLO	Trend storico				PREVISIONI ANNO 2024	PREVISIONI ANNO 2025	PREVISIONI ANNO 2026
	2021	2022	2023				
Titolo 1	212,00	168,00	124,00		80,00	35,00	0,00
Spese correnti				di cui imp.	0,00	0,00	0,00
				di cui FPV	0,00	0,00	0,00
				cassa	203,93		
Titolo 4	3.019,00	3.063,00	3.107,00		3.151,00	3.196,00	0,00
Rimborso di prestiti				di cui imp.	0,00	0,00	0,00
				di cui FPV	0,00	0,00	0,00
				cassa	6.257,05		
	3.231,00	3.231,00	3.231,00		3.231,00	3.231,00	0,00
TOTALE MISSIONE 50				di cui imp.	0,00	0,00	0,00
				di cui FPV	0,00	0,00	0,00
				cassa	6.460,98		

3.4.1.14 Missione 60 - Anticipazioni finanziarie

Rientrano in questa missione le attività di Spese sostenute per la restituzione delle risorse finanziarie anticipate dall'Istituto di credito che svolge il servizio di tesoreria, per fare fronte a momentanee esigenze di liquidità.

MISSIONE 60							
TITOLO	Trend storico				PREVISIONI ANNO 2024	PREVISIONI ANNO 2025	PREVISIONI ANNO 2026
	2021	2022	2023				
Titolo 1	0,00	0,00	1.000,00		2.000,00	2.000,00	2.000,00
Spese correnti				di cui imp.	0,00	0,00	0,00
				di cui FPV	0,00	0,00	0,00
				cassa	2.000,00		
Titolo 5	4.000.000,00	4.000.000,00	4.000.000,00		4.000.000,00	4.000.000,00	4.000.000,00
Chiusura Anticipazioni da istituto tesoriere/cassiere				di cui imp.	0,00	0,00	0,00
				di cui FPV	0,00	0,00	0,00
				cassa	4.000.000,00		
	4.000.000,00	4.000.000,00	4.001.000,00		4.002.000,00	4.002.000,00	4.002.000,00
TOTALE MISSIONE 60				di cui imp.	0,00	0,00	0,00
				di cui FPV	0,00	0,00	0,00
				cassa	4.002.000,00		

3.4.1.15 Missione 99 - Servizi per conto terzi

Rientrano in questa missione le attività di Spese effettuate per conto terzi. Partite di giro. Anticipazioni per il finanziamento del sistema sanitario nazionale.

MISSIONE 99							
TITOLO	Trend storico				PREVISIONI ANNO 2024	PREVISIONI ANNO 2025	PREVISIONI ANNO 2026
	2021	2022	2023				
Titolo 7	1.169.000,00	1.097.000,00	1.097.000,00		1.097.000,00	1.097.000,00	1.097.000,00
Spese per conto terzi e partite di giro				di cui imp.	0,00	0,00	0,00
				di cui FPV	0,00	0,00	0,00
				cassa	1.681.974,82		
	1.169.000,00	1.097.000,00	1.097.000,00		1.097.000,00	1.097.000,00	1.097.000,00
TOTALE MISSIONE 99				di cui imp.	0,00	0,00	0,00
				di cui FPV	0,00	0,00	0,00
				cassa	1.681.974,82		

3.4.2 Ciclo di gestione della Performance

Il Piano della Performance è confluito nel Piano integrato di attività e organizzazione (PIAO), introdotto dall'articolo 6 del decreto-legge 9 giugno 2021, n. 80 (convertito in legge 6 agosto 2021, n. 113).

LA RENDICONTAZIONE DELLE ATTIVITA' IN CORSO

Il Documento Unico di Programmazione riveste un ruolo fondamentale nel rinnovato processo di programmazione, gestione e controllo degli enti locali previsto dalla recente riforma ordinamentale, in quanto costituisce l'anello di congiunzione tra le attività programmatiche poste alla base del mandato amministrativo e l'affidamento di obiettivi e risorse ai responsabili dei servizi che avviene con l'approvazione del Piano Esecutivo di Gestione.

Non a caso la Sezione Strategica del DUP sviluppa e concretizza le linee programmatiche di mandato di cui all'art. 46 comma 3 del Decreto Legislativo 18 agosto 2000, n. 267 e individua, in coerenza con il quadro normativo di riferimento, gli indirizzi strategici dell'ente, mentre la Sezione Operativa individua, per ogni singola missione, i programmi che l'ente intende realizzare per conseguire gli obiettivi strategici definiti nella SeS. Per ogni programma, e per tutto il periodo di riferimento del DUP, individua e declina gli obiettivi operativi annuali da raggiungere, che trovano il loro riscontro gestionale nella formulazione del PEG.

II - SEZIONE OPERATIVA SeO - Parte prima

4.1 ANALISI E VALUTAZIONE DEI MEZZI FINANZIARI

4.1.1 Valutazione generale dell'entrata

L'attività di ricerca delle fonti di finanziamento, sia per la copertura della spesa corrente che per quella d'investimento, ha costituito, per il passato ed ancor più costituirà per il futuro, il primo momento dell'attività di programmazione dell'ente.

Valutazione generale ed indirizzi relativi alle entrate

Al fine di meglio affrontare la programmazione delle spese e nel rispetto delle prescrizioni del Principio contabile n.1, nei paragrafi che seguono si presentano specifici approfondimenti con riferimento al gettito previsto delle principali entrate tributarie ed a quelle derivanti da servizi pubblici, in riferimento alle sole entrate in c/ competenza.

Le voci più significative:

Contributi e trasferimenti correnti dallo Stato

Per la gestione associata relativa al servizio anagrafe e polizia municipale è prevista una certificazione annua sulla quale viene calcolato un trasferimento statale direttamente proporzionale alla forma gestita nonché alla disponibilità dei fondi presso il competente ministero.

L'importo previsto triennio 2024-2026 è pari ad euro 12.500,00. Sono inoltre compresi in tale voce i trasferimenti statali per la quota di retrocessione iva sui servizi non commerciali per un importo previsto di euro 18.000,00 per il triennio.

Contributi e trasferimenti correnti dalla Regione

Dopo anni di erogazioni in aumento, nel 2013 la previsione relativa ai trasferimenti regionali e statali regionalizzati ha subito un forte calo a causa della riduzione dei fondi previsti per le forme associate di gestione dei servizi. A seguito di nuovi parametri adottati dalla regione nel 2015 per il 2014, il contributo della Regione è stato pari ad euro 115.000,00; per l'anno 2015 sono stati assegnati euro 155.000,00 nell'anno 2016 (il contributo prevedeva anche il finanziamento di un progetto informatico effettuato dall'Ente), per l'anno 2016 sono stati assegnati euro 140.000,00 previsti nel bilancio 2017 sulla base dei criteri fissati dalla regione con D.G.R. N. 4-3997 /2016 2016, per l'anno 2018 € 113.750,00 (D.D. 387 del 22.12.2017), per anno 2019 accertati € 112.037,60 (D.D. 242 dell'11/06/19), per anno 2020 accertati € 102.467,71 (D.D. 489 del 20/12/19), per l'anno 2021 accertati € 99.128,89 (DG662/A1014B/2020 DEL 24/12/2020); per l'anno 2022 accertati € 98.505,48 (D.D. 728 del 23.12.21); per anno 2023 accertati € 96.520,12 (D.D. 702A1014C/2022) per anno 2024 e seguenti stanziato € 96.500,00.

Con l'adozione della Carta delle forme associative del Piemonte, la regione (con delibera G.R. 16/3/2015 N13-1179) ha sancito ed inserito l'Unione Novarese 2000 tra le unioni di comuni che hanno il proprio status secondo quanto stabilito dalla normativa statale e Regionale, e che permette la partecipazione ai bandi per la concessione ed erogazione dei contributi da parte della Regione stessa.

Altre entrate

Le previsioni legate alle sanzioni al CDS e ai diritti di segreteria introitati per l'espletamento delle pratiche dell'ufficio tecnico sono iscritte nella medesima voce.

Per il prossimo triennio le entrate da sanzioni al CDS si assestano su una previsione di € 250.000,00 a cui corrisponde in uscita un accantonamento al Fondo crediti di dubbia esigibilità per euro 127.983,90 per il triennio.

I bilanci dei Comuni dell'Unione Novarese 2000 prevedono inoltre lo stanziamento delle entrate tributarie-servizi pubblici.

Le entrate relative all'erogazione dei servizi confluiscono nel bilancio dell'Unione.

Uno dei principali obiettivi strategici risiede nel progressivo avvicinamento delle condizioni di accesso /fruizione e crescente armonizzazione tariffaria dei servizi offerti sul territorio, già avvenuta per i servizi scolastici ed extrascolastici.

Con deliberazione G.U. n. 08 del 23/03/2023 sono stati approvati i servizi a domanda individuale e servizi a contribuzione con determinazione delle tariffe.

Servizi sociali

La normativa della Regione Piemonte impone la gestione dei servizi sociali in forma consortile per cui i Comuni aderiscono ai Consorzi socio-assistenziali indicati dalla Regione stessa. Sono svolti dall'Unione i servizi sociali non ricondotti ai Consorzi

L'attività di ricerca delle fonti di finanziamento, sia per la copertura della spesa corrente che per quella d'investimento, ha costituito, per il passato ed ancor più costituirà per il futuro, il primo momento dell'attività di programmazione del nostro ente.

Rinviando per un approfondimento alla sezione operativa del presente documento, in questa parte si evidenzia l'andamento storico e

prospettico delle entrate nel periodo.

Si specifica che per il trend storico sono stati riportati i dati dei rendiconto approvati. Per gli anni corrente e successivi si riferiscono ai dati

Al fine di meglio affrontare la programmazione delle spese e nel rispetto delle prescrizioni del Principio contabile n.1, nei paragrafi che seguono si presentano specifici approfondimenti con riferimento al gettito previsto delle principali entrate tributarie ed a quelle derivanti da servizi pubblici, in riferimento alle sole entrate in c/ competenza.

4.1.2.1 Entrate tributarie (Titolo 1)

La TARI gestita dai comuni viene trasferita all'Unione che gestisce il servizio.

Dal 2021 l'Imposta pubblicità e Tosap vengono sostituite dal canone unico patrimoniale. **TRIBUTI**
La riscossione delle principali entrate tributarie (IMU e ADDIZIONALE COMUNALE IRPEF) avviene per espressa disposizione legislativa, attraverso l'utilizzo del Mod. F24, mediante l'indicazione del cod. catastale del singolo Comune.

Pur curandone la riscossione, ordinaria e coattiva, attraverso il Servizio FINANZIARIO TRIBUTI l'Unione non può pertanto prevederne lo stanziamento nel proprio Bilancio, che è prevalentemente alimentato dai trasferimenti dei Comuni associati e dai trasferimenti dello Stato e della Regione Piemonte, nonché da eventuali entrate straordinarie conseguenti all'emergenza sanitaria da Covid19, che non ha ancora esaurito i suoi effetti.

Per quanto riguarda invece la riscossione del Canone Unico Patrimoniale (CUP) che dal 1 gennaio 2021 ha sostituito i diritti derivanti dalle pubbliche affissioni, dall'imposta di pubblicità dei Comuni, e dalla tassa per l'Occupazione Spazi ed Aree Pubbliche (TOSAP) a seguito dell'entrata in vigore della Legge 160/2019 art. 1 commi da 816 a 847 occorre precisare quanto segue:

- con appositi regolamenti deliberati dai Consigli dei Comuni appartenenti all'Unione ne è stata disciplinata l'applicazione, demandando la gestione del rilascio delle concessioni e delle autorizzazioni, nonché la riscossione dei relativi proventi, all'Unione;

Sono confermate le tariffe approvate con deliberazione Giunta Unione n. 08 in data 23.03.2023

Nel primo anno di applicazione non è stato possibile quantificare il gettito reale a causa dei numerosi interventi da parte dello Stato, che ha erogato agli Enti Locali contributi a supporto delle attività chiuse parzialmente o totalmente, ma tenute a versare il canone per l'occupazione suolo pubblico.

Nella sezione strategica del presente documento abbiamo analizzato le entrate tributarie distinte per tributo; nella presente sezione procediamo alla valutazione delle stesse distinguendole per tipologia, secondo la rinnovata classificazione delle entrate, secondo quanto esposto nella tabella che segue:

TITOLO 1						
Tipologia	Trend storico			PREVISIONI ANNO 2024	PREVISIONI ANNO 2025	PREVISIONI ANNO 2026
	2021	2022	2023			
Tipologia 101 Imposte, tasse e proventi assimilati	1.409,00	5.020,00	440,00	200,00	200,00	200,00
Tipologia 102 Tributi destinati al finanziamento della sanità (solo per le Regioni)	0,00	0,00	0,00	0,00	0,00	0,00
Tipologia 103 Tributi devoluti e regolati alle autonomie speciali (solo per le Regioni)	0,00	0,00	0,00	0,00	0,00	0,00
Tipologia 104 Compartecipazioni di tributi	0,00	0,00	0,00	0,00	0,00	0,00
Tipologia 301 Fondi perequativi da Amministrazioni Centrali	0,00	0,00	0,00	0,00	0,00	0,00
Tipologia 302 Fondi perequativi dalla Regione o Provincia autonoma (solo per Enti locali)	0,00	0,00	0,00	0,00	0,00	0,00
TOTALE TITOLO 1	1.409,00	5.020,00	440,00	200,00	200,00	200,00

4.1.2.2 Entrate da trasferimenti correnti (Titolo 2)

Nella seguente tabella i trasferimenti correnti dell'ente:

TITOLO 2						
Tipologia	Trend storico			PREVISIONI ANNO 2024	PREVISIONI ANNO 2025	PREVISIONI ANNO 2026
	2021	2022	2023			
Tipologia 101 Trasferimenti correnti da Amministrazioni pubbliche	2.949.910,41	3.129.097,86	2.998.324,89	2.918.382,89	2.918.337,89	2.918.337,89
Tipologia 102 Trasferimenti correnti da Famiglie	0,00	0,00	0,00	0,00	0,00	0,00
Tipologia 103 Trasferimenti correnti da Imprese	3.250,00	1.250,00	1.250,00	1.250,00	1.250,00	1.250,00
Tipologia 104 Trasferimenti correnti da Istituzioni Sociali Private	0,00	0,00	0,00	0,00	0,00	0,00
Tipologia 105 Trasferimenti correnti dall'Unione europea e dal Resto del Mondo	0,00	0,00	0,00	0,00	0,00	0,00
TOTALE TITOLO 2	2.953.160,41	3.130.347,86	2.999.574,89	2.919.632,89	2.919.587,89	2.919.587,89

4.1.2.3 Entrate extratributarie (Titolo 3)

Le Entrate extratributarie contribuiscono, insieme alle entrate dei primi 2 titoli, a determinare l'ammontare complessivo delle risorse destinate al finanziamento della spesa corrente.

Per approfondirne il significato ed il contenuto delle stesse, nella tabella che segue procederemo alla ulteriore scomposizione nelle varie tipologie, tenendo conto anche della maggiore importanza assunta da questa voce di bilancio, negli ultimi anni, nel panorama finanziario degli enti locali

Le Entrate extratributarie contribuiscono, insieme alle entrate dei primi 2 titoli, a determinare l'ammontare complessivo delle risorse destinate al finanziamento della spesa corrente.

Vendita di beni e servizi e proventi derivanti dalla gestione dei beni: vengono riepilogate in tale voce le poste attive relative a rette per servizi erogati, da diritti di segreteria.

Canone unico patrimoniale di cui all'art. 1 c. 816-847 L.160/2019 dovrà garantire con le nuove tariffe l'invarianza del gettito delle "vecchie tariffe" abolite lcp-Tosap.

Proventi derivanti dall'attività di controllo e repressione irregolarità e degli illeciti: sono riferite alle sanzioni elevate per infrazioni codice della strada e relativi ruoli coattivi

Interessi attivi: sono riferite a interessi attivi maturati sulle giacenze attive di cassa.

Rimborsi e altre entrate correnti: comprende tutte le altre voci di entrata non classificate nelle precedenti (rimborsi e recuperi diversi)

Per approfondirne il significato ed il contenuto delle stesse, nella tabella che segue procederemo alla ulteriore scomposizione nelle varie tipologie, tenendo conto anche della maggiore importanza assunta da questa voce di bilancio, negli ultimi anni, nel panorama finanziario degli enti locali

TARIFFE DEI SERVIZI PUBBLICI

Questo genere di entrate è una significativa fonte di finanziamento del bilancio dell'Unione, reperita con mezzi propri e ottenuta con l'applicazione di tariffe a tutta una serie di prestazioni rese ai singoli cittadini.

Si tratta prevalentemente di servizi a domanda individuale, di diritti connessi all'espletamento di funzioni amministrative e di proventi derivanti dalla violazione di leggi e regolamenti e delle disposizioni del Codice della Strada.

La Giunta dell'Unione, nel momento in cui pianifica l'attività per l'anno finanziario, sceglie la propria politica tariffaria e individua la percentuale di copertura del costo dei servizi a domanda individuale che sarà finanziata con tariffe e altre entrate specifiche. L'Amministrazione rende così noto alla collettività l'entità del costo che tutti saranno chiamati a corrispondere per rendere possibile l'erogazione di certe prestazioni ad un prezzo equo. Il cittadino, che non è obbligato ad utilizzare questo tipo di prestazioni, se lo fa, deve pagare la tariffa stabilita. Con deliberazione Giunta Unione n 08 del 23/03/2023 , nel rispetto del principio del contenimento della spesa per le famiglie, la Giunta dell'Unione ha definito le tariffe dei servizi a domanda individuale e servizi a contribuzione con determinazione delle tariffe.

E' attivo il servizio scuolabus, per gli utenti del Comune di Briona secondo le consuete modalità.

TITOLO 3						
Tipologia	Trend storico			PREVISIONI ANNO 2024	PREVISIONI ANNO 2025	PREVISIONI ANNO 2026
	2021	2022	2023			
Tipologia 100 Vendita di beni e servizi e proventi derivanti dalla gestione dei beni	170.599,90	217.570,00	180.610,00	179.800,00	179.800,00	179.800,00
Tipologia 200 Proventi derivanti dall'attività di controllo e repressione delle irregolarità e degli illeciti	291.150,00	296.800,00	311.100,00	310.550,00	310.550,00	310.550,00
Tipologia 300 Interessi attivi	10,00	70,00	100,00	100,00	100,00	100,00
Tipologia 400 Altre entrate da redditi da capitale	0,00	0,00	0,00	0,00	0,00	0,00

Tipologia 500	46.610,00	39.820,00	42.210,00	31.470,00	31.470,00	31.470,00
Rimborsi e altre entrate correnti						
TOTALE TITOLO 3	508.369,90	554.260,00	534.020,00	521.920,00	521.920,00	521.920,00

4.1.3 Indirizzi sul ricorso all'indebitamento per il finanziamento degli investimenti

Al momento non si prevede ricorso a nuovi mutui.

Nell'anno 2022 l'Ente non ha utilizzato l'anticipazione di cassa. Ma si ritiene opportuno mantenere lo stanziamento anche per le annualità 2024-2025-2026

4.1.3.1 Entrate in c/capitale (Titolo 4)

Le entrate del titolo 4, a differenza di quelle analizzate fino ad ora, contribuiscono, insieme a quelle dei titoli 5 e 6, al finanziamento delle spese d'investimento, ovvero all'acquisizione di quei beni a fecondità ripetuta, cioè utilizzati per più esercizi, nei processi produttivi/erogativi dell'ente locale. Nella tabella seguente vengono riassunti gli andamenti dei valori distinti per tipologie

TITOLO 4						
Tipologia	Trend storico			PREVISIONI ANNO 2024	PREVISIONI ANNO 2025	PREVISIONI ANNO 2026
	2021	2022	2023			
Tipologia 100 Tributi in conto capitale	0,00	0,00	0,00	0,00	0,00	0,00
Tipologia 200 Contributi agli investimenti	0,00	40.000,00	14.000,00	0,00	0,00	0,00
Tipologia 300 Altri trasferimenti in conto capitale	0,00	0,00	2.440,00	0,00	0,00	0,00
Tipologia 400 Entrate da alienazione di beni materiali e immateriali	1.000,00	2.260,00	0,00	0,00	0,00	0,00
Tipologia 500 Altre entrate in conto capitale	0,00	0,00	0,00	0,00	0,00	0,00
TOTALE TITOLO 4	1.000,00	42.260,00	16.440,00	0,00	0,00	0,00

4.1.3.2 Entrate da riduzione di attivita' finanziarie (Titolo 5)

Le entrate ricomprese nel titolo 5, così meglio evidenziato nell'articolazione in tipologie, riportano le previsioni relative ad alienazioni di attività finanziarie oltre che operazioni di credito che non costituiscono fonti di finanziamento per l'ente. L'andamento di tali valori è riassunto nella seguente tabella.

TITOLO 5						
Tipologia	Trend storico			PREVISIONI ANNO 2024	PREVISIONI ANNO 2025	PREVISIONI ANNO 2026
	2021	2022	2023			
Tipologia 100 Alienazione di attività finanziarie	0,00	0,00	0,00	0,00	0,00	0,00
Tipologia 200 Riscossione crediti di breve termine	0,00	0,00	0,00	0,00	0,00	0,00
Tipologia 300 Riscossione crediti di medio-lungo termine	0,00	0,00	0,00	0,00	0,00	0,00
Tipologia 400 Altre entrate per riduzione di attività finanziarie	0,00	0,00	0,00	0,00	0,00	0,00
TOTALE TITOLO 5	0,00	0,00	0,00	0,00	0,00	0,00

4.1.3.3 Entrate da accensione di prestiti (Titolo 6)

Le entrate del titolo 6 sono caratterizzate dalla nascita di un rapporto debitorio nei confronti di un soggetto finanziatore (banca, Cassa DD.PP., sottoscrittori di obbligazioni) e, per disposizione legislativa, ad eccezione di alcuni casi appositamente previsti dalla legge, sono vincolate, nel loro utilizzo, alla realizzazione degli investimenti. Le voci in esame trovano evidenza nella tabella che segue

TITOLO 6						
Tipologia	Trend storico			PREVISIONI ANNO 2024	PREVISIONI ANNO 2025	PREVISIONI ANNO 2026
	2021	2022	2023			
Tipologia 100 Emissione di titoli obbligazionari	0,00	0,00	0,00	0,00	0,00	0,00
Tipologia 200 Accensione prestiti a breve termine	0,00	0,00	0,00	0,00	0,00	0,00
Tipologia 300 Accensione mutui e altri finanziamenti a medio lungo termine	0,00	0,00	0,00	0,00	0,00	0,00
Tipologia 400 Altre forme di indebitamento	0,00	0,00	0,00	0,00	0,00	0,00
TOTALE TITOLO 6	0,00	0,00	0,00	0,00	0,00	0,00

4.1.3.4 Entrate da anticipazione di cassa (Titolo 7)

Le entrate del titolo 7 riportano le previsioni di una particolare fonte di finanziamento a breve costituita dalle anticipazioni da istituto tesoriere. L'andamento di tali voci è rappresentato nella tabella successiva.

TITOLO 7						
Tipologia	Trend storico			PREVISIONI ANNO 2024	PREVISIONI ANNO 2025	PREVISIONI ANNO 2026
	2021	2022	2023			
Tipologia 100 Anticipazioni da istituto tesoriere/cassiere	4.000.000,00	4.000.000,00	4.000.000,00	4.000.000,00	4.000.000,00	4.000.000,00
TOTALE TITOLO 7	4.000.000,00	4.000.000,00	4.000.000,00	4.000.000,00	4.000.000,00	4.000.000,00

4.2 ANALISI E VALUTAZIONE DEGLI IMPEGNI DI SPESA

4.2.1 Analisi dei programmi riferiti alle missioni

Come già segnalato nella parte introduttiva del presente lavoro, il DUP, nelle intenzioni del legislatore, costituisce il documento di maggiore importanza nella definizione degli indirizzi e dal quale si evincono le scelte strategiche e programmatiche operate dall'amministrazione.

Gli obiettivi gestionali, infatti, non costituiscono che una ulteriore definizione dell'attività programmatica definita già nelle missioni e nei programmi del DUP.

Nella prima parte del documento abbiamo già analizzato le missioni che compongono la spesa ed individuato gli obiettivi strategici ad esse riferibili.

Nella presente sezione, invece approfondiremo l'analisi delle missioni e dei programmi correlati, analizzandone le finalità, gli obiettivi annuali e pluriennali.

Ciascuna missione, in ragione delle esigenze di gestione connesse tanto alle scelte di indirizzo quanto ai vincoli (normativi, tecnici o strutturali), riveste, all'interno del contesto di programmazione, una propria importanza e vede ad esso associati determinati macroaggregati di spesa, che ne misurano l'impatto sia sulla struttura organizzativa dell'ente che sulle entrate che lo finanziano.

L'attenzione dell'amministrazione verso una missione piuttosto che un'altra può essere misurata, inizialmente, dalla quantità di risorse assegnate. Si tratta di una prima valutazione che deve, di volta in volta, trovare conferma anche tenendo conto della natura della stessa.

Ciascuna missione è articolata in programmi che ne evidenziano in modo ancor più analitico le principali attività.

4.2.1.1 Missione 01 - 01 Organi istituzionali

Rientrano nelle finalità di questa missione, articolata in programmi, gli interventi:

Amministrazione, funzionamento e supporto agli organi esecutivi e legislativi dell'ente. Comprende le spese relative a: 1) l'ufficio del capo dell'esecutivo a tutti i livelli dell'amministrazione: l'ufficio del governatore, del presidente, del sindaco, ecc.; 2) gli organi legislativi e gli organi di governo a tutti i livelli dell'amministrazione: assemblee, consigli, ecc.; 3) il personale consulente, amministrativo e politico assegnato agli uffici del capo dell'esecutivo e del corpo legislativo; 4) le attrezzature materiali per il capo dell'esecutivo, il corpo legislativo e loro uffici di supporto; 5) le commissioni e i comitati permanenti o dedicati creati dal o che agiscono per conto del capo dell'esecutivo o del corpo legislativo. Non comprende le spese relative agli uffici dei capi di dipartimento, delle commissioni, ecc. che svolgono specifiche funzioni e sono attribuibili a specifici programmi di spesa. Comprende le spese per lo sviluppo dell'ente in un'ottica di governance e partenariato; le spese per la comunicazione istituzionale (in particolare in relazione ai rapporti con gli organi di informazione) e le manifestazioni istituzionali (cerimoniale).

MISSIONE 1 PROGRAMMA 1				
TITOLO		PREVISIONI ANNO 2024	PREVISIONI ANNO 2025	PREVISIONI ANNO 2026
Titolo 1 Spese correnti	previsione di competenza	7.600,00	7.600,00	7.600,00
	di cui già impegnato	7.600,00	0,00	0,00
	di cui fondo pluriennale vincolato	0,00	0,00	0,00
	previsione di cassa	15.482,51		
Titolo 2 Spese in conto capitale	previsione di competenza	0,00	0,00	0,00
	di cui già impegnato	0,00	0,00	0,00
	di cui fondo pluriennale vincolato	0,00	0,00	0,00
	previsione di cassa	0,00		
TOTALE MISSIONE 1 PROGRAMMA 1	previsione di competenza	7.600,00	7.600,00	7.600,00
	di cui già impegnato	7.600,00	0,00	0,00
	di cui fondo pluriennale vincolato	0,00	0,00	0,00
	previsione di cassa	15.482,51		

4.2.1.2 Missione 01 - 02 Segreteria generale

Rientrano nelle finalità di questa missione, articolata in programmi, gli interventi: Amministrazione, funzionamento e supporto, tecnico, operativo e gestionale alle attività deliberative degli organi istituzionali e per il coordinamento generale amministrativo. Comprende le spese relative: allo svolgimento delle attività affidate al Segretario Generale e al Direttore Generale (ove esistente) o che non rientrano nella specifica competenza di altri settori; alla raccolta e diffusione di leggi e documentazioni di carattere generale concernenti l'attività dell'ente; alla rielaborazione di studi su materie non demandate ai singoli settori; a tutte le attività del protocollo generale, incluse la registrazione ed archiviazione degli atti degli uffici dell'ente e della corrispondenza in arrivo ed in partenza.

MISSIONE 1 PROGRAMMA 2				
TITOLO		PREVISIONI ANNO 2024	PREVISIONI ANNO 2025	PREVISIONI ANNO 2026
Titolo 1	previsione di competenza	334.357,00	334.357,00	334.357,00
Spese correnti	di cui già impegnato	16.878,68	1.267,67	0,00
	di cui fondo pluriennale vincolato	0,00	0,00	0,00
	previsione di cassa	486.629,53		
Titolo 2	previsione di competenza	0,00	0,00	0,00
Spese in conto capitale	di cui già impegnato	0,00	0,00	0,00
	di cui fondo pluriennale vincolato	0,00	0,00	0,00
	previsione di cassa	0,00		
TOTALE MISSIONE 1 PROGRAMMA 2	previsione di competenza	334.357,00	334.357,00	334.357,00
	di cui già impegnato	16.878,68	1.267,67	0,00
	di cui fondo pluriennale vincolato	0,00	0,00	0,00
	previsione di cassa	486.629,53		

4.2.1.3 Missione 01 - 03 Gestione economica, finanziaria, programmazione e provveditorato

Rientrano nelle finalità di questa missione, articolata in programmi, gli interventi:

Amministrazione e funzionamento dei servizi per la programmazione economica e finanziaria in generale. Comprende le spese per la formulazione, il coordinamento e il monitoraggio dei piani e dei programmi economici e finanziari in generale, per la gestione dei servizi di tesoreria, del bilancio, di revisione contabile e di contabilità ai fini degli adempimenti fiscali obbligatori per le attività svolte dall'ente. Amministrazione e funzionamento delle attività del provveditorato per l'approvvigionamento dei beni mobili e di consumo nonché dei servizi di uso generale necessari al funzionamento dell'ente.

Comprende le spese per incremento di attività finanziarie (titolo 3 della spesa) non direttamente attribuibili a specifiche missioni di spesa.

Sono incluse altresì le spese per le attività di coordinamento svolte dall'ente per la gestione delle società partecipate, sia in relazione ai criteri di gestione e valutazione delle attività svolte mediante le suddette società, sia in relazione all'analisi dei relativi documenti di bilancio per le attività di programmazione e controllo dell'ente, qualora la spesa per tali società partecipate non sia direttamente attribuibile a specifiche missioni di intervento. Non comprende le spese per gli oneri per la sottoscrizione o l'emissione e il pagamento per interessi sui mutui e sulle obbligazioni assunte dall'ente.

MISSIONE 1 PROGRAMMA 3				
TITOLO		PREVISIONI ANNO 2024	PREVISIONI ANNO 2025	PREVISIONI ANNO 2026
Titolo 1 Spese correnti	previsione di competenza	176.670,00	176.670,00	176.670,00
	di cui già impegnato	8.099,58	6.854,45	0,00
	di cui fondo pluriennale vincolato	0,00	0,00	0,00
	previsione di cassa	290.825,76		
Titolo 2 Spese in conto capitale	previsione di competenza	0,00	0,00	0,00
	di cui già impegnato	0,00	0,00	0,00
	di cui fondo pluriennale vincolato	0,00	0,00	0,00
	previsione di cassa	0,00		
Titolo 3 Spese per incremento di attività finanziarie	previsione di competenza	0,00	0,00	0,00
	di cui già impegnato	0,00	0,00	0,00
	di cui fondo pluriennale vincolato	0,00	0,00	0,00
	previsione di cassa	0,00		
TOTALE MISSIONE 1 PROGRAMMA 3	previsione di competenza	176.670,00	176.670,00	176.670,00
	di cui già impegnato	8.099,58	6.854,45	0,00
	di cui fondo pluriennale vincolato	0,00	0,00	0,00
	previsione di cassa	290.825,76		

4.2.1.4 Missione 01 - 04 Gestione delle entrate tributarie e servizi fiscali

Rientrano nelle finalità di questa missione, articolata in programmi, gli interventi:

Amministrazione e funzionamento dei servizi per la programmazione economica e finanziaria in generale. Comprende le spese per la formulazione, il coordinamento e il monitoraggio dei piani e dei programmi economici e finanziari in generale, per la gestione dei servizi di tesoreria, del bilancio, di revisione contabile e di contabilità ai fini degli adempimenti fiscali obbligatori per le attività svolte dall'ente. Amministrazione e funzionamento delle attività del provveditorato per l'approvvigionamento dei beni mobili e di consumo nonché dei servizi di uso generale necessari al funzionamento dell'ente.

Comprende le spese per incremento di attività finanziarie (titolo 3 della spesa) non direttamente attribuibili a specifiche missioni di spesa.

Sono incluse altresì le spese per le attività di coordinamento svolte dall'ente per la gestione delle società partecipate, sia in relazione ai criteri di gestione e valutazione delle attività svolte mediante le suddette società, sia in relazione all'analisi dei relativi documenti di bilancio per le attività di programmazione e controllo dell'ente, qualora la spesa per tali società partecipate non sia direttamente attribuibile a specifiche missioni di intervento. Non comprende le spese per gli oneri per la sottoscrizione o l'emissione e il pagamento per interessi sui mutui e sulle obbligazioni assunte dall'ente.

MISSIONE 1 PROGRAMMA 4				
TITOLO		PREVISIONI ANNO 2024	PREVISIONI ANNO 2025	PREVISIONI ANNO 2026
Titolo 1 Spese correnti	previsione di competenza	113.600,00	113.600,00	113.600,00
	di cui già impegnato	610,00	0,00	0,00
	di cui fondo pluriennale vincolato	0,00	0,00	0,00
	previsione di cassa	165.431,68		
Titolo 2 Spese in conto capitale	previsione di competenza	0,00	0,00	0,00
	di cui già impegnato	0,00	0,00	0,00
	di cui fondo pluriennale vincolato	0,00	0,00	0,00
	previsione di cassa	0,00		
TOTALE MISSIONE 1 PROGRAMMA 4	previsione di competenza	113.600,00	113.600,00	113.600,00
	di cui già impegnato	610,00	0,00	0,00
	di cui fondo pluriennale vincolato	0,00	0,00	0,00
	previsione di cassa	165.431,68		

4.2.1.5 Missione 01 - 05 Gestione dei beni demaniali e patrimoniali

Rientrano nelle finalità di questa missione, articolata in programmi, gli interventi:

Amministrazione e funzionamento del servizio di gestione del patrimonio dell'ente. Comprende le spese per la gestione amministrativa dei beni immobili patrimoniali e demaniali, le procedure di alienazione, le valutazioni di convenienza e le procedure tecnico-amministrative, le stime e i computi relativi ad affittanze attive e passive. Comprende le spese per la tenuta degli inventari, la predisposizione e l'aggiornamento di un sistema informativo per la rilevazione delle unità immobiliari e dei principali dati tecnici ed economici relativi all'utilizzazione del patrimonio e del demanio di competenza dell'ente. Non comprende le spese per la razionalizzazione e la valorizzazione del patrimonio di edilizia residenziale pubblica.

MISSIONE 1 PROGRAMMA 5				
TITOLO		PREVISIONI ANNO 2024	PREVISIONI ANNO 2025	PREVISIONI ANNO 2026
Titolo 1 Spese correnti	previsione di competenza	18.850,00	18.850,00	18.850,00
	di cui già impegnato	100,00	0,00	0,00
	di cui fondo pluriennale vincolato	0,00	0,00	0,00
	previsione di cassa	31.240,79		
Titolo 2 Spese in conto capitale	previsione di competenza	0,00	0,00	0,00
	di cui già impegnato	0,00	0,00	0,00
	di cui fondo pluriennale vincolato	0,00	0,00	0,00
	previsione di cassa	0,00		
TOTALE MISSIONE 1 PROGRAMMA 5	previsione di competenza	18.850,00	18.850,00	18.850,00
	di cui già impegnato	100,00	0,00	0,00
	di cui fondo pluriennale vincolato	0,00	0,00	0,00
	previsione di cassa	31.240,79		

4.2.1.6 Missione 01 - 06 Ufficio tecnico

Rientrano nelle finalità di questa missione, articolata in programmi, gli interventi:

Amministrazione e funzionamento dei servizi per l'edilizia relativi a: gli atti e le istruttorie autorizzative (permessi di costruire, dichiarazioni e segnalazioni per inizio attività edilizia, certificati di destinazione urbanistica, condoni ecc.); le connesse attività di vigilanza e controllo; le certificazioni di agibilità. Amministrazione e funzionamento delle attività per la programmazione e il coordinamento degli interventi nel campo delle opere pubbliche inserite nel programma triennale ed annuale dei lavori previsto dal D.Lgs. 12 aprile 2006 n. 163, e successive modifiche e integrazioni, con riferimento ad edifici pubblici di nuova edificazione o in ristrutturazione/adeguamento funzionale, destinati a varie tipologie di servizi (sociale, scolastico, sportivo, cimiteriale, sedi istituzionali). Non comprende le spese per la realizzazione e la gestione delle suddette opere pubbliche, classificate negli specifici programmi in base alla finalità della spesa. Comprende le spese per gli interventi, di programmazione, progettazione, realizzazione e di manutenzione ordinaria e straordinaria, programmati dall'ente nel campo delle opere pubbliche relative agli immobili che sono sedi istituzionali e degli uffici dell'ente, ai monumenti e agli edifici monumentali (che non sono beni artistici e culturali) di competenza dell'ente.

MISSIONE 1 PROGRAMMA 6				
TITOLO		PREVISIONI ANNO 2024	PREVISIONI ANNO 2025	PREVISIONI ANNO 2026
Titolo 1 Spese correnti	previsione di competenza	238.500,00	238.500,00	238.500,00
	di cui già impegnato	0,00	0,00	0,00
	di cui fondo pluriennale vincolato	0,00	0,00	0,00
	previsione di cassa	377.734,97		
Titolo 2 Spese in conto capitale	previsione di competenza	0,00	0,00	0,00
	di cui già impegnato	0,00	0,00	0,00
	di cui fondo pluriennale vincolato	0,00	0,00	0,00
	previsione di cassa	0,00		
TOTALE MISSIONE 1 PROGRAMMA 6	previsione di competenza	238.500,00	238.500,00	238.500,00
	di cui già impegnato	0,00	0,00	0,00
	di cui fondo pluriennale vincolato	0,00	0,00	0,00
	previsione di cassa	377.734,97		

4.2.1.7 Missione 01 - 07 Elezioni e consultazioni popolari - Anagrafe e stato civile

Rientrano nelle finalità di questa missione, articolata in programmi, gli interventi:

Amministrazione e funzionamento dell'anagrafe e dei registri di stato civile. Comprende le spese per la tenuta e l'aggiornamento dei registri della popolazione residente e dell'A.I.R.E. (Anagrafe Italiani Residenti all'Esteri), il rilascio di certificati anagrafici e carte d'identità, l'effettuazione di tutti gli atti previsti dall'ordinamento anagrafico, quali l'archivio delle schede anagrafiche individuali, di famiglia, di convivenza, certificati storici; le spese per la registrazione degli eventi di nascita, matrimonio, morte e cittadinanza e varie modifiche dei registri di stato civile. Comprende le spese per notifiche e accertamenti domiciliari effettuati in relazione ai servizi demografici. Amministrazione e funzionamento dei servizi per l'aggiornamento delle liste elettorali, il rilascio dei certificati di iscrizione alle liste elettorali, l'aggiornamento degli albi dei presidenti di seggio e degli scrutatori. Comprende le spese per consultazioni elettorali e popolari.

MISSIONE 1 PROGRAMMA 7				
TITOLO		PREVISIONI ANNO 2024	PREVISIONI ANNO 2025	PREVISIONI ANNO 2026
Titolo 1 Spese correnti	previsione di competenza	103.560,00	103.560,00	103.560,00
	di cui già impegnato	0,00	0,00	0,00
	di cui fondo pluriennale vincolato	0,00	0,00	0,00
	previsione di cassa	160.990,36		
Titolo 2 Spese in conto capitale	previsione di competenza	0,00	0,00	0,00
	di cui già impegnato	0,00	0,00	0,00
	di cui fondo pluriennale vincolato	0,00	0,00	0,00
	previsione di cassa	0,00		
TOTALE MISSIONE 1 PROGRAMMA 7	previsione di competenza	103.560,00	103.560,00	103.560,00
	di cui già impegnato	0,00	0,00	0,00
	di cui fondo pluriennale vincolato	0,00	0,00	0,00
	previsione di cassa	160.990,36		

4.2.1.8 Missione 01 - 08 Statistica e sistemi informativi

Rientrano nelle finalità di questa missione, articolata in programmi, gli interventi:

Amministrazione e funzionamento delle attività per la realizzazione di quanto previsto nella programmazione statistica locale e nazionale, per la diffusione dell'informazione statistica, per la realizzazione del coordinamento statistico interno all'ente, per il controllo di coerenza, valutazione ed analisi statistica dei dati in possesso dell'ente, per la promozione di studi e ricerche in campo statistico, per le attività di consulenza e formazione statistica per gli uffici dell'ente. Amministrazione e funzionamento delle attività a supporto, per la manutenzione e l'assistenza informatica generale, per la gestione dei documenti informatici (firma digitale, posta elettronica certificata ecc.) e per l'applicazione del codice dell'amministrazione digitale (D. Lgs. 7 marzo 2005 n° 82). Comprende le spese per il coordinamento e il supporto generale ai servizi informatici dell'ente, per lo sviluppo, l'assistenza e la manutenzione dell'ambiente applicativo (sistema operativo e applicazioni) e dell'infrastruttura tecnologica (hardware ecc.) in uso presso l'ente e dei servizi complementari (analisi dei fabbisogni informatici, monitoraggio, formazione ecc.). Comprende le spese per la definizione, la gestione e lo sviluppo del sistema informativo dell'ente e del piano di e-government, per la realizzazione e la manutenzione dei servizi da erogare sul sito web istituzionale dell'ente e sulla intranet dell'ente. Comprende le spese per la programmazione e la gestione degli acquisti di beni e servizi informatici e telematici con l'utilizzo di strumenti convenzionali e di e-procurement. Comprende le spese per i censimenti (censimento della popolazione, censimento dell'agricoltura, censimento dell'industria e dei servizi).

MISSIONE 1 PROGRAMMA 8				
TITOLO		PREVISIONI ANNO 2024	PREVISIONI ANNO 2025	PREVISIONI ANNO 2026
Titolo 1 Spese correnti	previsione di competenza	55.427,00	55.427,00	55.427,00
	di cui già impegnato	0,00	0,00	0,00
	di cui fondo pluriennale vincolato	0,00	0,00	0,00
	previsione di cassa	77.966,50		
Titolo 2 Spese in conto capitale	previsione di competenza	0,00	0,00	0,00
	di cui già impegnato	0,00	0,00	0,00
	di cui fondo pluriennale vincolato	0,00	0,00	0,00
	previsione di cassa	0,00		
TOTALE MISSIONE 1 PROGRAMMA 8	previsione di competenza	55.427,00	55.427,00	55.427,00
	di cui già impegnato	0,00	0,00	0,00
	di cui fondo pluriennale vincolato	0,00	0,00	0,00
	previsione di cassa	77.966,50		

4.2.1.9 Missione 01 - 10 Risorse umane

Rientrano nelle finalità di questa missione, articolata in programmi, gli interventi:

Amministrazione e funzionamento delle attività a supporto delle politiche generali del personale dell'ente. Comprende le spese: per la programmazione dell'attività di formazione, qualificazione e aggiornamento del personale; per il reclutamento del personale; per la programmazione della dotazione organica, dell'organizzazione del personale e dell'analisi dei fabbisogni di personale; per la gestione della contrattazione collettiva decentrata integrativa e delle relazioni con le organizzazioni sindacali; per il coordinamento delle attività in materia di sicurezza sul lavoro. Non comprende le spese relative al personale direttamente imputabili agli specifici programmi di spesa delle diverse missioni.

MISSIONE 1 PROGRAMMA 10				
TITOLO		PREVISIONI ANNO 2024	PREVISIONI ANNO 2025	PREVISIONI ANNO 2026
Titolo 1 Spese correnti	previsione di competenza	2.700,00	2.700,00	2.700,00
	di cui già impegnato	0,00	0,00	0,00
	di cui fondo pluriennale vincolato	0,00	0,00	0,00
	previsione di cassa	5.512,50		
Titolo 2 Spese in conto capitale	previsione di competenza	0,00	0,00	0,00
	di cui già impegnato	0,00	0,00	0,00
	di cui fondo pluriennale vincolato	0,00	0,00	0,00
	previsione di cassa	0,00		
TOTALE MISSIONE 1 PROGRAMMA 10	previsione di competenza	2.700,00	2.700,00	2.700,00
	di cui già impegnato	0,00	0,00	0,00
	di cui fondo pluriennale vincolato	0,00	0,00	0,00
	previsione di cassa	5.512,50		

4.2.1.10 Missione 01 - 11 Altri servizi generali

Rientrano nelle finalità di questa missione, articolata in programmi, gli interventi:

Amministrazione e funzionamento delle attività e dei servizi aventi carattere generale di coordinamento amministrativo, di gestione e di controllo per l'ente non riconducibili agli altri programmi di spesa della missione 01 e non attribuibili ad altre specifiche missioni di spesa. Comprende le spese per l'Avvocatura, per le attività di patrocinio e di consulenza legale a favore dell'ente.
Comprende le spese per lo sportello polifunzionale al cittadino.

MISSIONE 1 PROGRAMMA 11				
TITOLO		PREVISIONI ANNO 2024	PREVISIONI ANNO 2025	PREVISIONI ANNO 2026
Titolo 1	previsione di competenza	95.173,00	95.173,00	95.173,00
Spese correnti	di cui già impegnato	0,00	0,00	0,00
	di cui fondo pluriennale vincolato	0,00	0,00	0,00
	previsione di cassa	160.074,49		
Titolo 2	previsione di competenza	0,00	0,00	0,00
Spese in conto capitale	di cui già impegnato	0,00	0,00	0,00
	di cui fondo pluriennale vincolato	0,00	0,00	0,00
	previsione di cassa	209,00		
TOTALE MISSIONE 1 PROGRAMMA 11	previsione di competenza	95.173,00	95.173,00	95.173,00
	di cui già impegnato	0,00	0,00	0,00
	di cui fondo pluriennale vincolato	0,00	0,00	0,00
	previsione di cassa	160.283,49		

4.2.1.11 Missione 03 - 01 Polizia locale e amministrativa

Rientrano nelle finalità di questa missione, articolata in programmi, gli interventi:

Amministrazione e funzionamento dei servizi di polizia municipale e locale per garantire la sicurezza urbana, anche in collaborazione con altre forze dell'ordine presenti sul territorio. Comprende le spese per le attività di polizia stradale, per la prevenzione e la repressione di comportamenti illeciti tenuti nel territorio di competenza dell'ente.

Amministrazione e funzionamento dei servizi di polizia commerciale, in particolare di vigilanza sulle attività commerciali, in relazione alle funzioni autorizzatorie dei settori comunali e dei diversi soggetti competenti. Comprende le spese per il contrasto all'abusivismo su aree pubbliche, per le ispezioni presso attività commerciali anche in collaborazione con altri soggetti istituzionalmente preposti, per il controllo delle attività artigiane, commerciali, degli esercizi pubblici, dei mercati al minuto e all'ingrosso, per la vigilanza sulla regolarità delle forme particolari di vendita. Comprende le spese per i procedimenti in materia di violazioni della relativa normativa e dei regolamenti, multe e sanzioni amministrative e gestione del relativo contenzioso.

Amministrazione e funzionamento delle attività di accertamento di violazioni al codice della strada cui corrispondano comportamenti illeciti di rilievo, che comportano sanzioni amministrative pecuniarie e sanzioni accessorie quali il fermo amministrativo (temporaneo) di autoveicoli e ciclomotori o la misura cautelare del sequestro, propedeutico al definitivo provvedimento di confisca, adottato dal Prefetto. Comprende le spese per l'attività materiale ed istruttoria per la gestione del procedimento di individuazione, verifica, prelievo conferimento, radiazione e smaltimento dei veicoli in stato di abbandono.

Non comprende le spese per il funzionamento della polizia provinciale.

MISSIONE 3 PROGRAMMA 1				
TITOLO		PREVISIONI ANNO 2024	PREVISIONI ANNO 2025	PREVISIONI ANNO 2026
Titolo 1 Spese correnti	previsione di competenza	336.475,00	336.475,00	336.475,00
	di cui già impegnato	6.494,92	0,00	0,00
	di cui fondo pluriennale vincolato	0,00	0,00	0,00
	previsione di cassa	535.452,97		
Titolo 2 Spese in conto capitale	previsione di competenza	0,00	0,00	0,00
	di cui già impegnato	0,00	0,00	0,00
	di cui fondo pluriennale vincolato	0,00	0,00	0,00
	previsione di cassa	0,00		
Titolo 3 Spese per incremento di attività finanziarie	previsione di competenza	0,00	0,00	0,00
	di cui già impegnato	0,00	0,00	0,00
	di cui fondo pluriennale vincolato	0,00	0,00	0,00
	previsione di cassa	0,00		
TOTALE MISSIONE 3 PROGRAMMA 1	previsione di competenza	336.475,00	336.475,00	336.475,00
	di cui già impegnato	6.494,92	0,00	0,00
	di cui fondo pluriennale vincolato	0,00	0,00	0,00
	previsione di cassa	535.452,97		

4.2.1.12 Missione 04 - 01 Istruzione prescolastica

Rientrano nelle finalità di questa missione, articolata in programmi, gli interventi:

Amministrazione, gestione e funzionamento delle scuole dell'infanzia (livello ISCED-97 "0") situate sul territorio dell'ente. Comprende la gestione del personale, delle iscrizioni, delle rette, del rapporto con gli utenti, della pulizia e sanificazione degli ambienti, della rilevazione delle presenze degli alunni. Comprende le spese per il sostegno alla formazione e all'aggiornamento del personale insegnante e ausiliario. Comprende le spese per l'edilizia scolastica, per gli acquisti di arredi, gli interventi sugli edifici, gli spazi verdi, le infrastrutture anche tecnologiche e le attrezzature destinate alle scuole dell'infanzia. Comprende le spese a sostegno delle scuole e altre istituzioni pubbliche e private che erogano istruzione prescolastica (scuola dell'infanzia). Comprende le spese per il diritto allo studio e le spese per borse di studio, buoni libro, sovvenzioni, prestiti e indennità a sostegno degli alunni. Non comprende le spese per la gestione, l'organizzazione e il funzionamento dei servizi di asili nido, ricompresi nel programma "Interventi per l'infanzia e per i minori" della missione 12 "Diritti sociali, politiche sociali e famiglia". Non comprende le spese per i servizi ausiliari all'istruzione prescolastica (trasporto, refezione, alloggio, assistenza ...).

MISSIONE 4 PROGRAMMA 1				
TITOLO		PREVISIONI ANNO 2024	PREVISIONI ANNO 2025	PREVISIONI ANNO 2026
Titolo 1 Spese correnti	previsione di competenza	35.600,00	35.600,00	35.600,00
	di cui già impegnato	2.281,12	544,93	0,00
	di cui fondo pluriennale vincolato	0,00	0,00	0,00
	previsione di cassa	55.846,53		
Titolo 2 Spese in conto capitale	previsione di competenza	0,00	0,00	0,00
	di cui già impegnato	0,00	0,00	0,00
	di cui fondo pluriennale vincolato	0,00	0,00	0,00
	previsione di cassa	0,00		
Titolo 3 Spese per incremento di attività finanziarie	previsione di competenza	0,00	0,00	0,00
	di cui già impegnato	0,00	0,00	0,00
	di cui fondo pluriennale vincolato	0,00	0,00	0,00
	previsione di cassa	0,00		
TOTALE MISSIONE 4 PROGRAMMA 1	previsione di competenza	35.600,00	35.600,00	35.600,00
	di cui già impegnato	2.281,12	544,93	0,00
	di cui fondo pluriennale vincolato	0,00	0,00	0,00
	previsione di cassa	55.846,53		

4.2.1.13 Missione 04 - 02 Altri ordini di istruzione non universitaria

Rientrano nelle finalità di questa missione, articolata in programmi, gli interventi:

Amministrazione, gestione e funzionamento delle attività a sostegno delle scuole che erogano istruzione primaria (livello ISCED-97 "1"), istruzione secondaria inferiore (livello ISCED-97 "2") , istruzione secondaria superiore (livello ISCED-97 "3") situate sul territorio dell'ente. Comprende la gestione del personale, delle iscrizioni, delle rette, del rapporto con gli utenti, della pulizia e sanificazione degli ambienti, della rilevazione delle presenze degli alunni. Comprende le spese per il sostegno alla formazione e all'aggiornamento del personale insegnante e ausiliario. Comprende le spese per l'edilizia scolastica, per gli acquisti di arredi, gli interventi sugli edifici, gli spazi verdi, le infrastrutture anche tecnologiche e le attrezzature destinate alle scuole che erogano istruzione primaria, secondaria inferiore e secondaria superiore. Comprende le spese a sostegno delle scuole e altre istituzioni pubbliche e private che erogano istruzione primaria. Comprende le spese per il diritto allo studio e le spese per borse di studio, buoni libro, sovvenzioni, prestiti e indennità a sostegno degli alunni.

Comprende le spese per il finanziamento degli Istituti comprensivi. Non comprende le spese per i servizi ausiliari all'istruzione primaria, secondaria inferiore e secondaria superiore (trasporto, refezione, alloggio, assistenza ...).

MISSIONE 4 PROGRAMMA 2				
TITOLO		PREVISIONI ANNO 2024	PREVISIONI ANNO 2025	PREVISIONI ANNO 2026
Titolo 1 Spese correnti	previsione di competenza	103.260,00	103.260,00	103.260,00
	di cui già impegnato	9.051,26	1.449,81	0,00
	di cui fondo pluriennale vincolato	0,00	0,00	0,00
	previsione di cassa	162.348,75		
Titolo 2 Spese in conto capitale	previsione di competenza	0,00	0,00	0,00
	di cui già impegnato	0,00	0,00	0,00
	di cui fondo pluriennale vincolato	0,00	0,00	0,00
	previsione di cassa	0,00		
Titolo 3 Spese per incremento di attività finanziarie	previsione di competenza	0,00	0,00	0,00
	di cui già impegnato	0,00	0,00	0,00
	di cui fondo pluriennale vincolato	0,00	0,00	0,00
	previsione di cassa	0,00		
TOTALE MISSIONE 4 PROGRAMMA 2	previsione di competenza	103.260,00	103.260,00	103.260,00
	di cui già impegnato	9.051,26	1.449,81	0,00
	di cui fondo pluriennale vincolato	0,00	0,00	0,00
	previsione di cassa	162.348,75		

4.2.1.14 Missione 04 - 06 Servizi ausiliari all'istruzione

Rientrano nelle finalità di questa missione, articolata in programmi, gli interventi:

Amministrazione e funzionamento e sostegno ai servizi di trasporto, trasporto per gli alunni portatori di handicap, fornitura di vitto e alloggio, assistenza sanitaria e dentistica, doposcuola e altri servizi ausiliari destinati principalmente a studenti per qualunque livello di istruzione. Comprende le spese per il sostegno alla frequenza scolastica degli alunni disabili e per l'integrazione scolastica degli alunni stranieri. Comprende le spese per attività di studi, ricerche e sperimentazione e per attività di consulenza e informativa in ambito educativo e didattico. Comprende le spese per assistenza scolastica, trasporto e refezione.

MISSIONE 4 PROGRAMMA 6				
TITOLO		PREVISIONI ANNO 2024	PREVISIONI ANNO 2025	PREVISIONI ANNO 2026
Titolo 1	previsione di competenza	76.700,00	76.700,00	76.700,00
Spese correnti	di cui già impegnato	0,00	0,00	0,00
	di cui fondo pluriennale vincolato	0,00	0,00	0,00
	previsione di cassa	107.386,49		
Titolo 2	previsione di competenza	0,00	0,00	0,00
Spese in conto capitale	di cui già impegnato	0,00	0,00	0,00
	di cui fondo pluriennale vincolato	0,00	0,00	0,00
	previsione di cassa	0,00		
Titolo 3	previsione di competenza	0,00	0,00	0,00
Spese per incremento di attività finanziarie	di cui già impegnato	0,00	0,00	0,00
	di cui fondo pluriennale vincolato	0,00	0,00	0,00
	previsione di cassa	0,00		
TOTALE MISSIONE 4 PROGRAMMA 6	previsione di competenza	76.700,00	76.700,00	76.700,00
	di cui già impegnato	0,00	0,00	0,00
	di cui fondo pluriennale vincolato	0,00	0,00	0,00
	previsione di cassa	107.386,49		

4.2.1.15 Missione 05 - 02 Attivita' culturali e interventi diversi nel settore culturale

Rientrano nelle finalità di questa missione, articolata in programmi, gli interventi:

Amministrazione e funzionamento delle attività culturali, per la vigilanza e la regolamentazione delle strutture culturali, per il funzionamento o il sostegno alle strutture con finalità culturali (biblioteche, musei, gallerie d'arte, teatri, sale per esposizioni, giardini zoologici e orti botanici, acquari, arboreti, ecc.). Qualora tali strutture siano connotate da un prevalente interesse storico, le relative spese afferiscono al programma Valorizzazione dei beni di interesse storico. Comprende le spese per la promozione, lo sviluppo e il coordinamento delle biblioteche comunali. Comprende le spese per la valorizzazione, l'implementazione e la trasformazione degli spazi museali, della progettazione definitiva ed esecutiva e direzione lavori inerenti gli edifici a vocazione museale e relativi uffici (messa a norma, manutenzione straordinaria, ristrutturazione, restauro). Comprende le spese per la realizzazione, il funzionamento o il sostegno a manifestazioni culturali (concerti, produzioni teatrali e cinematografiche, mostre d'arte, ecc.), inclusi sovvenzioni, prestiti o sussidi a sostegno degli operatori diversi che operano nel settore artistico o culturale, o delle organizzazioni impegnate nella promozione delle attività culturali e artistiche. Comprende le spese per sovvenzioni per i giardini e i musei zoologici. Comprende le spese per gli interventi per il sostegno alle attività e alle strutture dedicate al culto, se non di valore e interesse storico. Comprende le spese per la programmazione, l'attivazione e il coordinamento sul territorio di programmi strategici in ambito culturale finanziati anche con il concorso delle risorse comunitarie. Comprende le spese per la tutela delle minoranze linguistiche se non attribuibili a specifici settori d'intervento. Comprende le spese per il finanziamento degli istituti di culto.

Non comprende le spese per le attività culturali e artistiche aventi prioritariamente finalità turistiche. Non comprende le spese per le attività ricreative e sportive.

MISSIONE 5 PROGRAMMA 2				
TITOLO		PREVISIONI ANNO 2024	PREVISIONI ANNO 2025	PREVISIONI ANNO 2026
Titolo 1 Spese correnti	previsione di competenza	8.000,00	8.000,00	8.000,00
	di cui già impegnato	40,00	113,71	0,00
	di cui fondo pluriennale vincolato	0,00	0,00	0,00
	previsione di cassa	14.181,22		
Titolo 2 Spese in conto capitale	previsione di competenza	0,00	0,00	0,00
	di cui già impegnato	0,00	0,00	0,00
	di cui fondo pluriennale vincolato	0,00	0,00	0,00
	previsione di cassa	0,00		
Titolo 3 Spese per incremento di attività finanziarie	previsione di competenza	0,00	0,00	0,00
	di cui già impegnato	0,00	0,00	0,00
	di cui fondo pluriennale vincolato	0,00	0,00	0,00
	previsione di cassa	0,00		
TOTALE MISSIONE 5 PROGRAMMA 2	previsione di competenza	8.000,00	8.000,00	8.000,00
	di cui già impegnato	40,00	113,71	0,00
	di cui fondo pluriennale vincolato	0,00	0,00	0,00
	previsione di cassa	14.181,22		

4.2.1.16 Missione 06 - 01 Sport e tempo libero

Rientrano nelle finalità di questa missione, articolata in programmi, gli interventi:

Amministrazione e funzionamento delle attività ricreative, per il tempo libero e lo sport. Comprende le spese per l'erogazione di sovvenzioni e di contributi ad enti e società sportive. Comprende le spese per il funzionamento, la realizzazione e la manutenzione delle strutture per le attività ricreative (parchi, giochi, spiagge, aree di campeggio ...). Comprende le spese per iniziative e manifestazioni sportive amatoriali e dilettantistiche e per le attività di promozione e diffusione della pratica sportiva in collaborazione con: associazioni sportive dilettantistiche locali, enti di promozione sportiva, società e circoli senza scopo di lucro, centri di aggregazione giovanile, oratori, CONI e altre istituzioni. Comprende le spese per la promozione e tutela delle discipline sportive della montagna e per lo sviluppo delle attività sportive in ambito montano. Comprende le spese per la realizzazione di progetti e interventi specifici per la promozione e diffusione delle attività e iniziative sportive e motorie rivolte a tutte le categorie di utenti. Comprende le spese per l'incentivazione, in collaborazione con le istituzioni scolastiche, della diffusione delle attività sportive anche attraverso l'utilizzo dei locali e delle attrezzature in orario extrascolastico.

Comprende le spese per la formazione, la specializzazione e l'aggiornamento professionale degli operatori dello sport anche montano per una maggior tutela della sicurezza e della salute dei praticanti.

Comprende le spese per gli impianti natatori e gli impianti e le infrastrutture destinati alle attività sportive (stadi, palazzo dello sport...). Comprende le spese per iniziative e manifestazioni sportive e per le attività di promozione sportiva in collaborazione con le associazioni sportive locali, con il CONI e con altre istituzioni, anche al fine di promuovere la pratica sportiva.

Non comprende le spese destinate alle iniziative a favore dei giovani, ricompresi nel programma "Giovani" della medesima missione.

MISSIONE 6 PROGRAMMA 1				
TITOLO		PREVISIONI ANNO 2024	PREVISIONI ANNO 2025	PREVISIONI ANNO 2026
Titolo 1 Spese correnti	previsione di competenza	75.580,00	75.580,00	75.580,00
	di cui già impegnato	2.183,10	1.497,90	0,00
	di cui fondo pluriennale vincolato	0,00	0,00	0,00
	previsione di cassa	112.900,51		
Titolo 2 Spese in conto capitale	previsione di competenza	0,00	0,00	0,00
	di cui già impegnato	0,00	0,00	0,00
	di cui fondo pluriennale vincolato	0,00	0,00	0,00
	previsione di cassa	0,00		
Titolo 3 Spese per incremento di attività finanziarie	previsione di competenza	0,00	0,00	0,00
	di cui già impegnato	0,00	0,00	0,00
	di cui fondo pluriennale vincolato	0,00	0,00	0,00
	previsione di cassa	0,00		
TOTALE MISSIONE 6 PROGRAMMA 1	previsione di competenza	75.580,00	75.580,00	75.580,00
	di cui già impegnato	2.183,10	1.497,90	0,00
	di cui fondo pluriennale vincolato	0,00	0,00	0,00
	previsione di cassa	112.900,51		

4.2.1.17 Missione 09 - 02 Tutela, valorizzazione e recupero ambientale

Rientrano nelle finalità di questa missione, articolata in programmi, gli interventi:

Amministrazione e funzionamento delle attività collegate alla tutela, alla valorizzazione e al recupero dell'ambiente naturale. Comprende le spese per il recupero di miniere e cave abbandonate. Comprende le spese per sovvenzioni, prestiti o sussidi a sostegno delle attività degli enti e delle associazioni che operano per la tutela dell'ambiente. Comprende le spese per la formulazione, l'amministrazione, il coordinamento e il monitoraggio delle politiche, dei piani e dei programmi destinati alla promozione della tutela dell'ambiente, inclusi gli interventi per l'educazione ambientale. Comprende le spese per la valutazione di impatto ambientale di piani e progetti e per la predisposizione di standard ambientali per la fornitura di servizi. Comprende le spese a favore dello sviluppo sostenibile in materia ambientale, da cui sono esclusi gli interventi per la promozione del turismo sostenibile e per lo sviluppo delle energie rinnovabili. Comprende le spese per sovvenzioni, prestiti o sussidi a sostegno delle attività, degli enti e delle associazioni che operano a favore dello sviluppo sostenibile (ad esclusione del turismo ambientale e delle energie rinnovabili). Comprende le spese per la programmazione, il coordinamento e il monitoraggio delle relative politiche sul territorio anche in raccordo con la programmazione dei finanziamenti comunitari e statali. Comprende le spese per la manutenzione e la tutela del verde urbano. Non comprende le spese per la gestione di parchi e riserve naturali e per la protezione delle biodiversità e dei beni paesaggistici, ricomprese nel programma "Aree protette, parchi naturali, protezione naturalistica e forestazione" della medesima missione. Comprende le spese per la polizia provinciale in materia ambientale. Non comprende le spese per la tutela e la valorizzazione delle risorse idriche ricomprese nel corrispondente programma della medesima missione.

MISSIONE 9 PROGRAMMA 2				
TITOLO		PREVISIONI ANNO 2024	PREVISIONI ANNO 2025	PREVISIONI ANNO 2026
Titolo 1 Spese correnti	previsione di competenza	75.500,00	75.500,00	75.500,00
	di cui già impegnato	19.695,60	0,00	0,00
	di cui fondo pluriennale vincolato	0,00	0,00	0,00
	previsione di cassa	122.545,14		
Titolo 2 Spese in conto capitale	previsione di competenza	0,00	0,00	0,00
	di cui già impegnato	0,00	0,00	0,00
	di cui fondo pluriennale vincolato	0,00	0,00	0,00
	previsione di cassa	0,00		
Titolo 3 Spese per incremento di attività finanziarie	previsione di competenza	0,00	0,00	0,00
	di cui già impegnato	0,00	0,00	0,00
	di cui fondo pluriennale vincolato	0,00	0,00	0,00
	previsione di cassa	0,00		
TOTALE MISSIONE 9 PROGRAMMA 2	previsione di competenza	75.500,00	75.500,00	75.500,00
	di cui già impegnato	19.695,60	0,00	0,00
	di cui fondo pluriennale vincolato	0,00	0,00	0,00
	previsione di cassa	122.545,14		

4.2.1.18 Missione 09 - 03 Rifiuti

Rientrano nelle finalità di questa missione, articolata in programmi, gli interventi:

Amministrazione, vigilanza, ispezione, funzionamento o supporto alla raccolta, al trattamento e ai sistemi di smaltimento dei rifiuti. Comprende le spese per la pulizia delle strade, delle piazze, viali, mercati, per la raccolta di tutti i tipi di rifiuti, differenziata e indifferenziata, per il trasporto in discarica o al luogo di trattamento. Comprende le spese per sovvenzioni, prestiti o sussidi a sostegno del funzionamento, della costruzione, della manutenzione o del miglioramento dei sistemi di raccolta, trattamento e smaltimento dei rifiuti, ivi compresi i contratti di servizio e di programma con le aziende per i servizi di igiene ambientale. Comprende le spese per i canoni del servizio di igiene ambientale.

MISSIONE 9 PROGRAMMA 3				
TITOLO		PREVISIONI ANNO 2024	PREVISIONI ANNO 2025	PREVISIONI ANNO 2026
Titolo 1 Spese correnti	previsione di competenza	670.397,00	670.397,00	670.397,00
	di cui già impegnato	260,00	475,66	0,00
	di cui fondo pluriennale vincolato	0,00	0,00	0,00
	previsione di cassa	1.065.187,08		
Titolo 2 Spese in conto capitale	previsione di competenza	0,00	0,00	0,00
	di cui già impegnato	0,00	0,00	0,00
	di cui fondo pluriennale vincolato	0,00	0,00	0,00
	previsione di cassa	0,00		
Titolo 3 Spese per incremento di attività finanziarie	previsione di competenza	0,00	0,00	0,00
	di cui già impegnato	0,00	0,00	0,00
	di cui fondo pluriennale vincolato	0,00	0,00	0,00
	previsione di cassa	0,00		
TOTALE MISSIONE 9 PROGRAMMA 3	previsione di competenza	670.397,00	670.397,00	670.397,00
	di cui già impegnato	260,00	475,66	0,00
	di cui fondo pluriennale vincolato	0,00	0,00	0,00
	previsione di cassa	1.065.187,08		

4.2.1.19 Missione 09 - 04 Servizio idrico integrato

Rientrano nelle finalità di questa missione, articolata in programmi, gli interventi:

Amministrazione e funzionamento delle attività relative all’approvvigionamento idrico, delle attività di vigilanza e regolamentazione per la fornitura di acqua potabile inclusi i controlli sulla purezza, sulle tariffe e sulla quantità dell’acqua. Comprende le spese per la costruzione o il funzionamento dei sistemi di fornitura dell’acqua diversi da quelli utilizzati per l’industria. Comprende le spese per sovvenzioni, prestiti o sussidi a sostegno del funzionamento, della costruzione, del mantenimento o del miglioramento dei sistemi di approvvigionamento idrico. Comprende le spese per le prestazioni per la fornitura di acqua ad uso pubblico e la manutenzione degli impianti idrici. Amministrazione e funzionamento dei sistemi delle acque reflue e per il loro trattamento. Comprende le spese per la gestione e la costruzione dei sistemi di collettori, condutture, tubazioni e pompe per smaltire tutti i tipi di acque reflue (acqua piovana, domestica e qualsiasi altro tipo di acque reflue. Comprende le spese per i processi meccanici, biologici o avanzati per soddisfare gli standard ambientali o le altre norme qualitative per le acque reflue. Amministrazione, vigilanza, ispezione, funzionamento, supporto ai sistemi delle acque reflue ed al loro smaltimento. Comprende le spese per sovvenzioni, prestiti, sussidi a sostegno del funzionamento, della costruzione, della manutenzione o del miglioramento dei sistemi delle acque reflue.

MISSIONE 9 PROGRAMMA 4				
TITOLO		PREVISIONI ANNO 2024	PREVISIONI ANNO 2025	PREVISIONI ANNO 2026
Titolo 1 Spese correnti	previsione di competenza	1.500,00	1.500,00	1.500,00
	di cui già impegnato	0,00	0,00	0,00
	di cui fondo pluriennale vincolato	0,00	0,00	0,00
	previsione di cassa	1.500,00		
Titolo 2 Spese in conto capitale	previsione di competenza	0,00	0,00	0,00
	di cui già impegnato	0,00	0,00	0,00
	di cui fondo pluriennale vincolato	0,00	0,00	0,00
	previsione di cassa	0,00		
Titolo 3 Spese per incremento di attività finanziarie	previsione di competenza	0,00	0,00	0,00
	di cui già impegnato	0,00	0,00	0,00
	di cui fondo pluriennale vincolato	0,00	0,00	0,00
	previsione di cassa	0,00		
TOTALE MISSIONE 9 PROGRAMMA 4	previsione di competenza	1.500,00	1.500,00	1.500,00
	di cui già impegnato	0,00	0,00	0,00
	di cui fondo pluriennale vincolato	0,00	0,00	0,00
	previsione di cassa	1.500,00		

4.2.1.20 Missione 10 - 05 Viabilità e infrastrutture stradali

Rientrano nelle finalità di questa missione, articolata in programmi, gli interventi:

Amministrazione e funzionamento delle attività per la viabilità e lo sviluppo e il miglioramento della circolazione stradale. Comprende le spese per il funzionamento, la gestione, l'utilizzo, la costruzione e la manutenzione, ordinaria e straordinaria, delle strade e delle vie urbane, di percorsi ciclabili e pedonali, delle zone a traffico limitato, delle strutture di parcheggio e delle aree di sosta a pagamento. Comprende le spese per la riqualificazione delle strade, incluso l'abbattimento delle barriere architettoniche. Comprende le spese per la sorveglianza e la presa in carico delle opere previste dai piani attuativi di iniziativa privata o convenzioni urbanistiche. Comprende le spese per il rilascio delle autorizzazioni per la circolazione nelle zone a traffico limitato, per i passi carrai.

Comprende le spese per gli impianti semaforici.

Comprende altresì le spese per le infrastrutture stradali, tra cui per strade extraurbane e autostrade.

Amministrazione e funzionamento delle attività relative all'illuminazione stradale. Comprende le spese per lo sviluppo e la regolamentazione degli standard di illuminazione stradale, per l'installazione, il funzionamento, la manutenzione, il miglioramento, ecc. dell'illuminazione stradale.

MISSIONE 10 PROGRAMMA 5				
TITOLO		PREVISIONI ANNO 2024	PREVISIONI ANNO 2025	PREVISIONI ANNO 2026
Titolo 1 Spese correnti	previsione di competenza	395.500,00	395.500,00	395.500,00
	di cui già impegnato	104.092,06	22.444,95	0,00
	di cui fondo pluriennale vincolato	0,00	0,00	0,00
	previsione di cassa	619.007,38		
Titolo 2 Spese in conto capitale	previsione di competenza	0,00	0,00	0,00
	di cui già impegnato	0,00	0,00	0,00
	di cui fondo pluriennale vincolato	0,00	0,00	0,00
	previsione di cassa	2.614,25		
Titolo 3 Spese per incremento di attività finanziarie	previsione di competenza	0,00	0,00	0,00
	di cui già impegnato	0,00	0,00	0,00
	di cui fondo pluriennale vincolato	0,00	0,00	0,00
	previsione di cassa	0,00		
TOTALE MISSIONE 10 PROGRAMMA 5	previsione di competenza	395.500,00	395.500,00	395.500,00
	di cui già impegnato	104.092,06	22.444,95	0,00
	di cui fondo pluriennale vincolato	0,00	0,00	0,00
	previsione di cassa	621.621,63		

4.2.1.21 Missione 11 - 01 Sistema di protezione civile

Rientrano nelle finalità di questa missione, articolata in programmi, gli interventi:

Amministrazione e funzionamento delle attività relative agli interventi di protezione civile sul territorio (gestione degli eventi calamitosi, soccorsi alpini, sorveglianza delle spiagge, evacuazione delle zone inondate, lotta agli incendi, etc.), per la previsione, la prevenzione, il soccorso e il superamento delle emergenze. Comprende le spese a sostegno del volontariato che opera nell'ambito della protezione civile. Comprende le spese per la programmazione, il coordinamento e il monitoraggio degli interventi di protezione civile sul territorio, nonché per le attività in forma di collaborazione con le altre amministrazioni competenti in materia. Non comprende le spese per interventi per fronteggiare calamità naturali già avvenute, ricomprese nel programma "Interventi a seguito di calamità naturali" della medesima missione o nei programmi relativi agli specifici interventi effettuati per ripristinare le condizioni precedenti agli eventi calamitosi.

Rientra Convenzione con l'A.N.A. - Unità di protezione civile Sez. di Novara con stanziamento di un contributo all'Associazione Nazionale Alpini Sez.di Novara

Nel corso del prossimo triennio le attività di protezione saranno ulteriormente implementate, specializzando i volontari per la prevenzione e gestione delle principali emergenze ambientali locali. Le spese per il servizio di Protezione Civile sono sostenute dall'Unione.

MISSIONE 11 PROGRAMMA 1				
TITOLO		PREVISIONI ANNO 2024	PREVISIONI ANNO 2025	PREVISIONI ANNO 2026
Titolo 1 Spese correnti	previsione di competenza	6.410,00	6.410,00	6.410,00
	di cui già impegnato	20,00	0,00	0,00
	di cui fondo pluriennale vincolato	0,00	0,00	0,00
	previsione di cassa	11.034,91		
Titolo 2 Spese in conto capitale	previsione di competenza	0,00	0,00	0,00
	di cui già impegnato	0,00	0,00	0,00
	di cui fondo pluriennale vincolato	0,00	0,00	0,00
	previsione di cassa	0,00		
Titolo 3 Spese per incremento di attività finanziarie	previsione di competenza	0,00	0,00	0,00
	di cui già impegnato	0,00	0,00	0,00
	di cui fondo pluriennale vincolato	0,00	0,00	0,00
	previsione di cassa	0,00		
TOTALE MISSIONE 11 PROGRAMMA 1	previsione di competenza	6.410,00	6.410,00	6.410,00
	di cui già impegnato	20,00	0,00	0,00
	di cui fondo pluriennale vincolato	0,00	0,00	0,00
	previsione di cassa	11.034,91		

4.2.1.22 Missione 12 - 01 Interventi per l'infanzia e i minori e per asili nido

Rientrano nelle finalità di questa missione, articolata in programmi, gli interventi:

Amministrazione e funzionamento delle attività per l'erogazione di servizi e il sostegno a interventi a favore dell'infanzia, dei minori. Comprende le spese a favore dei soggetti (pubblici e privati) che operano in tale ambito. Comprende le spese per indennità in denaro o in natura a favore di famiglie con figli a carico, per indennità per maternità, per contributi per la nascita di figli, per indennità per congedi per motivi di famiglia, per assegni familiari, per interventi a sostegno delle famiglie monogenitore o con figli disabili. Comprende le spese per l'erogazione di servizi per bambini in età prescolare (asili nido), per le convenzioni con nidi d'infanzia privati, per i finanziamenti alle famiglie per la cura dei bambini, per i finanziamenti a orfanotrofi e famiglie adottive, per beni e servizi forniti a domicilio a bambini o a coloro che se ne prendono cura, per servizi e beni di vario genere forniti a famiglie, giovani o bambini (centri ricreativi e di villeggiatura). Comprende le spese per la costruzione e la gestione di strutture dedicate all'infanzia e ai minori. Comprende le spese per interventi e servizi di supporto alla crescita dei figli e alla tutela dei minori e per far fronte al disagio minorile, per i centri di pronto intervento per minori e per le comunità educative per minori.

Le funzioni socio-assistenziali sono prevalentemente svolte, per disposizione regionale, dai Consorzi di cui fanno parte i Comuni e più precisamente, dal Consorzio socio-assistenziale di C.I.S.A OVEST TICINO per il Comune di Caltignaga e il Consorzio CASA per gli altri due Comuni.

Sono pertanto demandate all'Unione per previsione statutaria, le funzioni sociali residuali, ossia non svolte dal Consorzio. E' previsto il mantenimento del servizio di prelievi ematici da destinare alle persone residenti.

MISSIONE 12 PROGRAMMA 1				
TITOLO		PREVISIONI ANNO 2024	PREVISIONI ANNO 2025	PREVISIONI ANNO 2026
Titolo 1 Spese correnti	previsione di competenza	51.100,00	51.100,00	51.100,00
	di cui già impegnato	0,00	0,00	0,00
	di cui fondo pluriennale vincolato	0,00	0,00	0,00
	previsione di cassa	58.779,70		
Titolo 2 Spese in conto capitale	previsione di competenza	0,00	0,00	0,00
	di cui già impegnato	0,00	0,00	0,00
	di cui fondo pluriennale vincolato	0,00	0,00	0,00
	previsione di cassa	0,00		
Titolo 3 Spese per incremento di attività finanziarie	previsione di competenza	0,00	0,00	0,00
	di cui già impegnato	0,00	0,00	0,00
	di cui fondo pluriennale vincolato	0,00	0,00	0,00
	previsione di cassa	0,00		
TOTALE MISSIONE 12 PROGRAMMA 1	previsione di competenza	51.100,00	51.100,00	51.100,00
	di cui già impegnato	0,00	0,00	0,00
	di cui fondo pluriennale vincolato	0,00	0,00	0,00
	previsione di cassa	58.779,70		

4.2.1.23 Missione 12 - 07 Programmazione e governo della rete dei servizi sociosanitari e sociali

Rientrano nelle finalità di questa missione, articolata in programmi, gli interventi:

Amministrazione e funzionamento delle attività per la formulazione, l'amministrazione, il coordinamento e il monitoraggio delle politiche, dei piani, dei programmi socio-assistenziali sul territorio, anche in raccordo con la programmazione e i finanziamenti comunitari e statali. Comprende le spese per la predisposizione e attuazione della legislazione e della normativa in materia sociale. Comprende le spese a sostegno delle politiche sociali che non sono direttamente riferibili agli altri programmi della medesima missione.

Rientra contributo all'Associazione volontari Caltignaga Sologno e Morghengo Onlus, e la convenzione Associazione "G.R.E.S. - ODV" DI SIZZANO, oltre alla quota associativa per CONSORZIO C.I.S.A. - per comune di Caltignaga e C.A.S.A e quota di partecipazione dei comuni di Briona e Fara Novarese al consorzio per l'attività socio assistenziale C.A.S.A.

MISSIONE 12 PROGRAMMA 7				
TITOLO		PREVISIONI ANNO 2024	PREVISIONI ANNO 2025	PREVISIONI ANNO 2026
Titolo 1 Spese correnti	previsione di competenza	242.350,00	242.350,00	242.350,00
	di cui già impegnato	7.790,00	363,45	0,00
	di cui fondo pluriennale vincolato	0,00	0,00	0,00
	previsione di cassa	264.224,28		
Titolo 2 Spese in conto capitale	previsione di competenza	0,00	0,00	0,00
	di cui già impegnato	0,00	0,00	0,00
	di cui fondo pluriennale vincolato	0,00	0,00	0,00
	previsione di cassa	0,00		
Titolo 3 Spese per incremento di attività finanziarie	previsione di competenza	0,00	0,00	0,00
	di cui già impegnato	0,00	0,00	0,00
	di cui fondo pluriennale vincolato	0,00	0,00	0,00
	previsione di cassa	0,00		
TOTALE MISSIONE 12 PROGRAMMA 7	previsione di competenza	242.350,00	242.350,00	242.350,00
	di cui già impegnato	7.790,00	363,45	0,00
	di cui fondo pluriennale vincolato	0,00	0,00	0,00
	previsione di cassa	264.224,28		

4.2.1.24 Missione 12 - 09 Servizio necroscopico e cimiteriale

Rientrano nelle finalità di questa missione, articolata in programmi, gli interventi:

Amministrazione, funzionamento e gestione dei servizi e degli immobili cimiteriali. Comprende le spese per la gestione amministrativa delle concessioni di loculi, delle inumazioni, dei sepolcreti in genere, delle aree cimiteriali, delle tombe di famiglia. Comprende le spese per pulizia, la sorveglianza, la custodia e la manutenzione, ordinaria e straordinaria, dei complessi cimiteriali e delle pertinenti aree verdi. Comprende le spese per il rilascio delle autorizzazioni, la regolamentazione, vigilanza e controllo delle attività cimiteriali e dei servizi funebri. Comprende le spese per il rispetto delle relative norme in materia di igiene ambientale, in coordinamento con le altre istituzioni preposte.

MISSIONE 12 PROGRAMMA 9				
TITOLO		PREVISIONI ANNO 2024	PREVISIONI ANNO 2025	PREVISIONI ANNO 2026
Titolo 1 Spese correnti	previsione di competenza	45.650,00	45.650,00	45.650,00
	di cui già impegnato	650,00	0,00	0,00
	di cui fondo pluriennale vincolato	0,00	0,00	0,00
	previsione di cassa	81.547,86		
Titolo 2 Spese in conto capitale	previsione di competenza	0,00	0,00	0,00
	di cui già impegnato	0,00	0,00	0,00
	di cui fondo pluriennale vincolato	0,00	0,00	0,00
	previsione di cassa	0,00		
Titolo 3 Spese per incremento di attività finanziarie	previsione di competenza	0,00	0,00	0,00
	di cui già impegnato	0,00	0,00	0,00
	di cui fondo pluriennale vincolato	0,00	0,00	0,00
	previsione di cassa	0,00		
TOTALE MISSIONE 12 PROGRAMMA 9	previsione di competenza	45.650,00	45.650,00	45.650,00
	di cui già impegnato	650,00	0,00	0,00
	di cui fondo pluriennale vincolato	0,00	0,00	0,00
	previsione di cassa	81.547,86		

4.2.1.25 Missione 14 - 01 Industria PMI e Artigianato

Rientrano nelle finalità di questa missione, articolata in programmi, gli interventi:

Amministrazione e funzionamento delle attività per la programmazione e lo sviluppo dei servizi e delle imprese manifatturiere, estrattive e edilizie sul territorio. Comprende le spese per lo sviluppo, l'espansione o il miglioramento delle stesse e delle piccole e medie imprese; le spese per la vigilanza e la regolamentazione degli stabilimenti e del funzionamento degli impianti; le spese per i rapporti con le associazioni di categoria e le altre organizzazioni interessate nelle attività e servizi manifatturieri, estrattivi e edilizi; le spese per sovvenzioni, prestiti o sussidi a sostegno delle imprese manifatturiere, estrattive e edilizie. Comprende le spese per gli interventi a favore dell'internazionalizzazione delle imprese, in particolare per l'assistenza per le modalità di accesso e di utilizzo degli strumenti promozionali, finanziari e assicurativi disponibili, per l'assistenza legale, fiscale e amministrativa in materia di commercio estero, per il supporto e la guida nella selezione dei mercati esteri, nella scelta di partner in progetti di investimento. Comprende le spese per la programmazione, il coordinamento e il monitoraggio delle relative politiche sul territorio anche in raccordo con la programmazione dei finanziamenti comunitari e statali.

Comprende le spese per la competitività dei territori (attrattività). Amministrazione e funzionamento delle attività relative alla programmazione di interventi e progetti di sostegno e sviluppo dell'artigianato sul territorio. Comprende le spese per l'associazionismo artigianale e per le aree per insediamenti artigiani. Comprende le spese per sovvenzioni, prestiti o sussidi a sostegno delle imprese artigiane. Comprende le spese per la programmazione, il coordinamento e il monitoraggio delle relative politiche sul territorio anche in raccordo con la programmazione e i finanziamenti comunitari e statali. Comprende le spese per la gestione dei rapporti con le associazioni di categoria e gli altri enti e organizzazioni interessati.

MISSIONE 14 PROGRAMMA 1				
TITOLO		PREVISIONI ANNO 2024	PREVISIONI ANNO 2025	PREVISIONI ANNO 2026
Titolo 1 Spese correnti	previsione di competenza	755,00	755,00	755,00
	di cui già impegnato	0,00	0,00	0,00
	di cui fondo pluriennale vincolato	0,00	0,00	0,00
	previsione di cassa	3.755,00		
Titolo 2 Spese in conto capitale	previsione di competenza	0,00	0,00	0,00
	di cui già impegnato	0,00	0,00	0,00
	di cui fondo pluriennale vincolato	0,00	0,00	0,00
	previsione di cassa	0,00		
Titolo 3 Spese per incremento di attività finanziarie	previsione di competenza	0,00	0,00	0,00
	di cui già impegnato	0,00	0,00	0,00
	di cui fondo pluriennale vincolato	0,00	0,00	0,00
	previsione di cassa	0,00		
TOTALE MISSIONE 14 PROGRAMMA 1	previsione di competenza	755,00	755,00	755,00
	di cui già impegnato	0,00	0,00	0,00
	di cui fondo pluriennale vincolato	0,00	0,00	0,00
	previsione di cassa	3.755,00		

4.2.1.26 Missione 14 - 02 Commercio - reti distributive - tutela dei consumatori

Rientrano nelle finalità di questa missione, articolata in programmi, gli interventi:

Amministrazione e funzionamento delle attività e dei servizi relativi al settore della distribuzione, conservazione e magazzinaggio, e per la programmazione di interventi e progetti di sostegno e di sviluppo del commercio locale. Comprende le spese per l'organizzazione, la costruzione e la gestione dei mercati rionali e delle fiere cittadine. Comprende le spese per la produzione e diffusione di informazioni agli operatori commerciali e ai consumatori sui prezzi, sulla disponibilità delle merci e su altri aspetti della distribuzione commerciale, della conservazione e del magazzinaggio. Comprende le spese per sovvenzioni, prestiti o sussidi a sostegno del settore della distribuzione commerciale e per la promozione delle politiche e dei programmi commerciali. Comprende le spese per la tutela, l'informazione, la formazione, la garanzia e la sicurezza del consumatore; le spese per l'informazione, la regolamentazione e il supporto alle attività commerciali in generale e allo sviluppo del commercio.

MISSIONE 14 PROGRAMMA 2				
TITOLO		PREVISIONI ANNO 2024	PREVISIONI ANNO 2025	PREVISIONI ANNO 2026
Titolo 1	previsione di competenza	1.750,00	1.750,00	1.750,00
Spese correnti	<i>di cui già impegnato</i>	50,00	0,00	0,00
	<i>di cui fondo pluriennale vincolato</i>	0,00	0,00	0,00
	previsione di cassa	4.111,98		
Titolo 2	previsione di competenza	0,00	0,00	0,00
Spese in conto capitale	<i>di cui già impegnato</i>	0,00	0,00	0,00
	<i>di cui fondo pluriennale vincolato</i>	0,00	0,00	0,00
	previsione di cassa	0,00		
Titolo 3	previsione di competenza	0,00	0,00	0,00
Spese per incremento di attività finanziarie	<i>di cui già impegnato</i>	0,00	0,00	0,00
	<i>di cui fondo pluriennale vincolato</i>	0,00	0,00	0,00
	previsione di cassa	0,00		
TOTALE MISSIONE 14 PROGRAMMA 2	previsione di competenza	1.750,00	1.750,00	1.750,00
	<i>di cui già impegnato</i>	50,00	0,00	0,00
	<i>di cui fondo pluriennale vincolato</i>	0,00	0,00	0,00
	previsione di cassa	4.111,98		

4.2.1.27 Missione 16 - 01 Sviluppo del settore agricolo e del sistema agroalimentare

Rientrano nelle finalità di questa missione, articolata in programmi, gli interventi:

Amministrazione e funzionamento delle attività connesse all'agricoltura, per lo sviluppo sul territorio delle aree rurali, dei settori agricolo e agroindustriale, alimentare, forestale e zootecnico. Comprende le spese per la programmazione, il coordinamento e il monitoraggio delle relative politiche sul territorio anche in raccordo con la programmazione comunitaria e statale. Comprende le spese per la vigilanza e regolamentazione del settore agricolo. Comprende le spese per la costruzione o il funzionamento dei dispositivi di controllo per le inondazioni, dei sistemi di irrigazione e drenaggio, inclusa l'erogazione di sovvenzioni, prestiti o sussidi per tali opere. Comprende le spese per indennizzi, sovvenzioni, prestiti o sussidi per le aziende agricole e per gli agricoltori in relazione alle attività agricole, inclusi gli incentivi per la limitazione o l'aumento della produzione di particolari colture o per lasciare periodicamente i terreni incolti, inclusi gli indennizzi per le calamità naturali, nonché i contributi alle associazioni dei produttori.

Non comprende le spese per l'amministrazione, il funzionamento o il supporto a parchi e riserve naturali, ricomprese nel programma

"Aree protette, parchi naturali, protezione naturalistica e forestazione" della missione 09 "Sviluppo sostenibile e tutela del territorio e dell'ambiente".

MISSIONE 16 PROGRAMMA 1				
TITOLO		PREVISIONI ANNO 2024	PREVISIONI ANNO 2025	PREVISIONI ANNO 2026
Titolo 1 Spese correnti	previsione di competenza	4.700,00	4.700,00	4.700,00
	di cui già impegnato	0,00	0,00	0,00
	di cui fondo pluriennale vincolato	0,00	0,00	0,00
	previsione di cassa	6.862,10		
Titolo 2 Spese in conto capitale	previsione di competenza	0,00	0,00	0,00
	di cui già impegnato	0,00	0,00	0,00
	di cui fondo pluriennale vincolato	0,00	0,00	0,00
	previsione di cassa	0,00		
Titolo 3 Spese per incremento di attività finanziarie	previsione di competenza	0,00	0,00	0,00
	di cui già impegnato	0,00	0,00	0,00
	di cui fondo pluriennale vincolato	0,00	0,00	0,00
	previsione di cassa	0,00		
TOTALE MISSIONE 16 PROGRAMMA 1	previsione di competenza	4.700,00	4.700,00	4.700,00
	di cui già impegnato	0,00	0,00	0,00
	di cui fondo pluriennale vincolato	0,00	0,00	0,00
	previsione di cassa	6.862,10		

4.2.1.28 Missione 20 - 01 Fondo di riserva

Rientrano nelle finalità di questa missione, articolata in programmi, gli interventi:

Fondi di riserva per le spese obbligatorie e fondi di riserva per le spese impreviste.

Lo stanziamento del Fondo di riserva di competenza deve essere compreso tra un valore minimo determinato in base allo 0,3% delle spese correnti a un valore massimo del 2% delle spese correnti.
Lo stanziamento del Fondo di riserva di cassa deve essere almeno pari allo 0,2% delle spese complessive (Totale generale spese di bilancio).

MISSIONE 20 PROGRAMMA 1				
TITOLO		PREVISIONI ANNO 2024	PREVISIONI ANNO 2025	PREVISIONI ANNO 2026
Titolo 1	previsione di competenza	11.519,00	11.474,00	11.474,00
Spese correnti	di cui già impegnato	0,00	0,00	0,00
	di cui fondo pluriennale vincolato	0,00	0,00	0,00
	previsione di cassa	0,00		
Titolo 2	previsione di competenza	0,00	0,00	0,00
Spese in conto capitale	di cui già impegnato	0,00	0,00	0,00
	di cui fondo pluriennale vincolato	0,00	0,00	0,00
	previsione di cassa	0,00		
TOTALE MISSIONE 20 PROGRAMMA 1	previsione di competenza	11.519,00	11.474,00	11.474,00
	di cui già impegnato	0,00	0,00	0,00
	di cui fondo pluriennale vincolato	0,00	0,00	0,00
	previsione di cassa	0,00		

4.2.1.29 Missione 20 - 02 Fondo crediti di dubbia esigibilita'

Rientrano nelle finalità di questa missione, articolata in programmi, gli interventi:

Accantonamenti al fondo crediti di dubbia esigibilità.

MISSIONE 20 PROGRAMMA 2				
TITOLO		PREVISIONI ANNO 2024	PREVISIONI ANNO 2025	PREVISIONI ANNO 2026
Titolo 1	previsione di competenza	127.983,90	127.983,90	127.983,90
Spese correnti	<i>di cui già impegnato</i>	<i>0,00</i>	<i>0,00</i>	<i>0,00</i>
	<i>di cui fondo pluriennale vincolato</i>	<i>0,00</i>	<i>0,00</i>	<i>0,00</i>
	previsione di cassa	0,00		
Titolo 2	previsione di competenza	0,00	0,00	0,00
Spese in conto capitale	<i>di cui già impegnato</i>	<i>0,00</i>	<i>0,00</i>	<i>0,00</i>
	<i>di cui fondo pluriennale vincolato</i>	<i>0,00</i>	<i>0,00</i>	<i>0,00</i>
	previsione di cassa	0,00		
TOTALE MISSIONE 20 PROGRAMMA 2	previsione di competenza	127.983,90	127.983,90	127.983,90
	<i>di cui già impegnato</i>	<i>0,00</i>	<i>0,00</i>	<i>0,00</i>
	<i>di cui fondo pluriennale vincolato</i>	<i>0,00</i>	<i>0,00</i>	<i>0,00</i>
	previsione di cassa	0,00		

4.2.1.30 Missione 20 - 03 Altri Fondi

Rientrano nelle finalità di questa missione, articolata in programmi, gli interventi:

Fondi speciali per le leggi che si perfezionano successivamente all'approvazione del bilancio. Accantonamenti diversi. Non comprende il fondo pluriennale vincolato che va attribuito alle specifiche missioni che esso è destinato a finanziare.

E' previsto il fondo accantonamento rinnovi contrattuali personale a tempo indeterminato.

MISSIONE 20 PROGRAMMA 3				
TITOLO		PREVISIONI ANNO 2024	PREVISIONI ANNO 2025	PREVISIONI ANNO 2026
Titolo 1 Spese correnti	previsione di competenza	19.354,99	19.354,99	19.354,99
	di cui già impegnato	0,00	0,00	0,00
	di cui fondo pluriennale vincolato	0,00	0,00	0,00
	previsione di cassa	0,00		
Titolo 2 Spese in conto capitale	previsione di competenza	0,00	0,00	0,00
	di cui già impegnato	0,00	0,00	0,00
	di cui fondo pluriennale vincolato	0,00	0,00	0,00
	previsione di cassa	0,00		
Titolo 4 Rimborso di prestiti	previsione di competenza	0,00	0,00	0,00
	di cui già impegnato	0,00	0,00	0,00
	di cui fondo pluriennale vincolato	0,00	0,00	0,00
	previsione di cassa	0,00		
TOTALE MISSIONE 20 PROGRAMMA 3	previsione di competenza	19.354,99	19.354,99	19.354,99
	di cui già impegnato	0,00	0,00	0,00
	di cui fondo pluriennale vincolato	0,00	0,00	0,00
	previsione di cassa	0,00		

4.2.1.31 Missione 50 - 01 Quota interessi ammortamento mutui e prestiti obbligazionari

Rientrano nelle finalità di questa missione, articolata in programmi, gli interventi:

Spese sostenute per il pagamento degli interessi relativi alle risorse finanziarie acquisite dall'ente mediante l'emissione di titoli obbligazionari, prestiti a breve termine, mutui e finanziamenti a medio e lungo termine e altre forme di indebitamento e relative spese accessorie. Non comprende le spese relative alle rispettive quote capitali, ricomprese nel programma "Quota capitale ammortamento mutui e prestiti obbligazionari" della medesima missione. Non comprende le spese per interessi per le anticipazioni di tesoreria, ricomprese nella missione 60 "Anticipazioni finanziarie". Non comprende le spese per interessi riferite al rimborso del debito legato a specifici settori che vanno classificate nelle rispettive missioni.

MISSIONE 50 PROGRAMMA 1				
TITOLO		PREVISIONI ANNO 2024	PREVISIONI ANNO 2025	PREVISIONI ANNO 2026
Titolo 1 Spese correnti	previsione di competenza	80,00	35,00	0,00
	di cui già impegnato	0,00	0,00	0,00
	di cui fondo pluriennale vincolato	0,00	0,00	0,00
	previsione di cassa	203,93		
TOTALE MISSIONE 50 PROGRAMMA 1	previsione di competenza	80,00	35,00	0,00
	di cui già impegnato	0,00	0,00	0,00
	di cui fondo pluriennale vincolato	0,00	0,00	0,00
	previsione di cassa	203,93		

4.2.1.32 Missione 50 - 02 Quota capitale ammortamento mutui e prestiti obbligazionari

Rientrano nelle finalità di questa missione, articolata in programmi, gli interventi:

Spese sostenute per la restituzione delle risorse finanziarie relative alle quote di capitale acquisite dall'ente mediante titoli obbligazionari, prestiti a breve termine, mutui e finanziamenti a medio e lungo termine e altre forme di indebitamento e relative spese accessorie. Comprende le spese per la chiusura di anticipazioni straordinarie ottenute dall'istituto cassiere. Non comprende le spese relative agli interessi, ricomprese nel programma "Quota interessi ammortamento mutui e prestiti obbligazionari" della medesima missione. Non comprende le spese per le quote di capitale riferite al rimborso del debito legato a specifici settori che vanno classificate nelle rispettive missioni.

MISSIONE 50 PROGRAMMA 2				
TITOLO		PREVISIONI ANNO 2024	PREVISIONI ANNO 2025	PREVISIONI ANNO 2026
Titolo 4 Rimborso di prestiti	previsione di competenza	3.151,00	3.196,00	0,00
	di cui già impegnato	0,00	0,00	0,00
	di cui fondo pluriennale vincolato	0,00	0,00	0,00
	previsione di cassa	6.257,05		
TOTALE MISSIONE 50 PROGRAMMA 2	previsione di competenza	3.151,00	3.196,00	0,00
	di cui già impegnato	0,00	0,00	0,00
	di cui fondo pluriennale vincolato	0,00	0,00	0,00
	previsione di cassa	6.257,05		

4.2.1.33 Missione 60 - 01 Restituzione anticipazione di tesoreria

Rientrano nelle finalità di questa missione, articolata in programmi, gli interventi:

Spese sostenute per la restituzione delle risorse finanziarie anticipate dall'Istituto di credito che svolge il servizio di tesoreria, per fare fronte a momentanee esigenze di liquidità. Sono incluse le connesse spese per interessi contabilizzate nel titolo 1 della spesa.

MISSIONE 60 PROGRAMMA 1				
TITOLO		PREVISIONI ANNO 2024	PREVISIONI ANNO 2025	PREVISIONI ANNO 2026
Titolo 1	previsione di competenza	2.000,00	2.000,00	2.000,00
Spese correnti	di cui già impegnato	0,00	0,00	0,00
	di cui fondo pluriennale vincolato	0,00	0,00	0,00
	previsione di cassa	2.000,00		
Titolo 5	previsione di competenza	4.000.000,00	4.000.000,00	4.000.000,00
Chiusura Anticipazioni da istituto tesoriere/cassiere	di cui già impegnato	0,00	0,00	0,00
	di cui fondo pluriennale vincolato	0,00	0,00	0,00
	previsione di cassa	4.000.000,00		
TOTALE MISSIONE 60 PROGRAMMA 1	previsione di competenza	4.002.000,00	4.002.000,00	4.002.000,00
	di cui già impegnato	0,00	0,00	0,00
	di cui fondo pluriennale vincolato	0,00	0,00	0,00
	previsione di cassa	4.002.000,00		

4.2.1.34 Missione 99 - 01 Servizi per conto terzi e Partite di giro

Rientrano nelle finalità di questa missione, articolata in programmi, gli interventi:

Comprende le spese per: ritenute previdenziali e assistenziali al personale; ritenute erariali; altre ritenute al personale per conto di terzi; restituzione di depositi cauzionali; spese per acquisti di beni e servizi per conto di terzi; spese per trasferimenti per conto terzi; anticipazione di fondi per il servizio economato; restituzione di depositi per spese contrattuali.

MISSIONE 99 PROGRAMMA 1				
TITOLO		PREVISIONI ANNO 2024	PREVISIONI ANNO 2025	PREVISIONI ANNO 2026
Titolo 7 Spese per conto terzi e partite di giro	previsione di competenza	1.097.000,00	1.097.000,00	1.097.000,00
	di cui già impegnato	0,00	0,00	0,00
	di cui fondo pluriennale vincolato	0,00	0,00	0,00
	previsione di cassa	1.681.974,82		
TOTALE MISSIONE 99 PROGRAMMA 1	previsione di competenza	1.097.000,00	1.097.000,00	1.097.000,00
	di cui già impegnato	0,00	0,00	0,00
	di cui fondo pluriennale vincolato	0,00	0,00	0,00
	previsione di cassa	1.681.974,82		

4.2.2 VALUTAZIONE DELLA SITUAZIONE ECONOMICO-FINANZIARIA DEGLI ORGANISMI PARTECIPATI

Nel nostro ente non è presente l'insieme degli enti e delle società controllate, collegate o semplicemente partecipate dal nostro ente.

4.3 FONDO PLURIENNALE VINCOLATO

Il fondo pluriennale vincolato è così composto:

ENTRATA	PREVISIONI ANNO 2024	PREVISIONI ANNO 2025	PREVISIONI ANNO 2026
Fondo Pluriennale Vincolato per spese correnti	0,00	0,00	0,00
Fondo Pluriennale Vincolato per spese in conto capitale	0,00	0,00	0,00
TOTALE FPV ENTRATA	0,00	0,00	0,00

SPESA	PREVISIONI ANNO 2024	PREVISIONI ANNO 2025	PREVISIONI ANNO 2026
Fondo Pluriennale Vincolato per spese correnti	0,00	0,00	0,00
Fondo Pluriennale Vincolato per spese in conto capitale	0,00	0,00	0,00
TOTALE FPV SPESA	0,00	0,00	0,00

II - SEZIONE OPERATIVA SeO - Parte seconda

La seconda parte della Sezione Operativa del DUP è dedicata alle programmazioni settoriali e, in particolare, a quelle che hanno maggior riflesso sugli equilibri strutturali del bilancio; al riguardo, il punto 8.2, parte 2, del Principio contabile applicato n.1 individua i seguenti documenti:

- il programma triennale dei Lavori pubblici;
- il programma triennale del fabbisogno del personale;
- il programma delle performance;
- il piano delle alienazioni e delle valorizzazioni.

Col [Decreto legge 80 del 9 giugno 2021](#), convertito nella [Legge 113 del 6 agosto 2021](#), è stato introdotto il PIAO, il Piano Integrato di Attività e Organizzazione.

Il suo scopo è quello di raccogliere i diversi strumenti di programmazione usati oggi, per creare un **piano unico**.

Il PIAO sostituisce:

- Piano dei Fabbisogni di Personale (PFP) e Piano delle azione concrete (PAC);
- Piano per Razionalizzare l'utilizzo delle Dotazioni Strumentali (PRSD);
- Piano della Performance (PdP);
- Piano di Prevenzione della Corruzione e della Trasparenza (PtPCT);
- Piano Organizzativo del Lavoro Agile (POLA);
- Piano di Azioni Positive (PAP).

Da quanto si evince il PIAO sostituisce, di fatto, il programma triennale del fabbisogno del personale e il programma delle performance. Pertanto si rimanda a tale sezione per la compilazione degli stessi.

Si precisa che i dati riportati costituiscono la sintesi delle informazioni, utili ai fini programmatori, rintracciabili nei relativi documenti cui si rinvia per maggiori approfondimenti.

Si precisa che il piano delle alienazioni e delle valorizzazioni non viene redatto dall'Unione in quanto l'ente non possiede beni immobili da alienare o valorizzare

5.1 PROGRAMMA TRIENNALE LAVORI PUBBLICI

Ai sensi della vigente normativa disciplinante la programmazione delle opere pubbliche, la realizzazione dei lavori pubblici degli enti locali deve essere svolta in conformità ad un programma triennale e ai suoi aggiornamenti annuali; lavori da realizzare nel primo anno del triennio, inoltre, sono compresi nell'elenco annuale che costituisce il documento di previsione per gli investimenti in lavori pubblici ed il loro finanziamento.

Investimenti e realizzazione di opere pubbliche

L'Unione Novarese 2000 non ha immobili di proprietà ma solo in gestione, pertanto le spese di investimento effettuate attengono prevalentemente a potenziamenti del patrimonio mobiliare richiesti dagli enti conferitori, effettuati per necessità di adeguamenti della sede e degli uffici per la sostituzione di beni durevoli ammalorati.

Le spese sono in genere finanziate da proventi di fondi vincolati (es. proventi codice della strada) al momento non sono previsti interventi di opere pubbliche.

Principali investimenti programmati per il triennio 2024-2026 : nessuno

5.2 PROGRAMMA TRIENNALE DEL FABBISOGNO DI PERSONALE

Si precisa che la programmazione del fabbisogno del personale nel dettaglio è demandata al PIAO (Piano Integrato Attività e Organizzazione) introdotto dall'art. 6 del DL 80/2021 convertito in legge 113/2021, da adottarsi entro il 31 gennaio dell'anno di riferimento o entro il trentesimo giorno dall'approvazione del Bilancio in caso di differimento del termine.

5.3 PROGRAMMA TRIENNALE ACQUISTO BNI E SERVIZI

E' stato pubblicato in Gazzetta Ufficiale il 31 marzo 2023 il nuovo codice degli appalti che va a sostituire il dlgs 50/2016. Lo stesso si applicherà a tutti i nuovi procedimenti a partire dal **primo aprile 2023**. In realtà le disposizioni del codice saranno efficaci solo a partire dal **primo luglio 2023**. Inoltre, sempre dal primo luglio 2023, è prevista l'abrogazione del dlgs 50/2016 e l'adozione delle nuove disposizioni. Il 29 maggio 2023 è stato pubblicato in Gazzetta Ufficiale il primo correttivo del nuovo codice appalti, il DL 57/2023. Contiene le prime modifiche sul dlgs 36/2023 e riguardano la parità di genere.

Una delle novità del nuovo codice è la **digitalizzazione** dell'intero ciclo di vita dell'appalto. L'altra modifica sostanziale riguarda i subappalti modificato dall'art. 119 dlgs 36/2023, precisamente al comma 17 che consente l'utilizzo del **subappalto a cascata**, a differenza di quanto indicato nell'art. 105 dlgs 50/2016 in cui ne era specificato il divieto.

L'articolo 50 del nuovo codice appalti prevede un sistema di procedure per l'affidamento differente rispetto all'impianto precedente: limiti più alti per gli affidamenti diretti e un sistema semplificato.

Sono previste le seguenti procedure di affidamento:

Lavori:

- **affidamento diretto** fino a **150.000 euro**;
- **procedura negoziata senza bando**, con consultazione di **5 operatori economici**, per i lavori di importo fino a **1 milione di euro**;
- **procedura negoziata senza bando**, con consultazione di **10 operatori economici**, per i lavori di importo fino a soglia;

Servizi e forniture:

- **affidamento diretto** fino a **140.000 euro**;
- **procedura negoziata senza bando**, con consultazione di **5 operatori economici**, per i servizi/fornitura fino a soglia di rilevanza europea.

5.3.1 Acquisti superiori a 40.000 fino a 150.000 di euro

Per affidamenti di importo pari o superiore a 40.000 euro e inferiore a 150.000 euro per i lavori, o alle soglie di cui all'articolo 35 per le forniture e i servizi, mediante procedura negoziata previa consultazione, ove esistenti di almeno dieci operatori economici per i lavori, e, per i servizi e le forniture; di almeno cinque operatori economici individuati sulla base di indagini di mercato o tramite elenchi di operatori economici, nel rispetto di un criterio di rotazione degli inviti. I lavori possono essere eseguiti anche in amministrazione diretta, fatto salvo l'acquisto e il noleggio di mezzi, per i quali si applica comunque la procedura negoziata previa consultazione di cui al periodo precedente. L'avviso sui risultati della procedura di affidamento, contiene l'indicazione anche dei soggetti invitati.

5.3.2 Acquisti superiori a 150.000 fino a 1.000.000 di euro

Per i lavori di importo pari o superiore a 150.000 euro e inferiore a 1.000.000 di euro, mediante la procedura negoziata con consultazione di almeno quindici operatori economici, ove esistenti, nel rispetto di un criterio di rotazione degli inviti, individuati sulla base di indagini di mercato o tramite elenchi di operatori economici. L'avviso sui risultati della procedura di affidamento, contiene l'indicazione anche dei soggetti invitati.

5.3.3 PROGRAMMA TRIENNALE E ACQUISTO BENI E SERVIZI 2024-2026

SCHEDA N° PROGRAMMA TRIENNALE DEGLI ACQUISTI DI FORNITURE E SERVIZI 2024-2026
DELL'AMMINISTRAZIONE UNIONE NOVARESE 2000

ELENCO DEGLI ACQUISTI DEL PROGRAMMA

Codice fiscale Amministrazione	Prima annualità del primo programma nel quale l'intervento è stato legittimato	Annuale nella quale si prevede di dare avvio alla procedura di affidamento	Acquisto (compreso nell'importo complessivo di un lavoro o di altra acquisizione presente in programmazione di lavori, forniture e servizi)	CUI lavoro o altre acquisizioni nel cui importo complessivo l'acquisto è compreso [3]	Ambito geografico di esecuzione dell'acquisto (Regione) [5]	Settore [6]	DESCRIZIONE DELL'ACQUISTO	Livello di priorità [6]	Responsabile unico del progetto [7]	Durata del contratto	L'acquisto è relativo a nuovo affidamento di contratto in essere	STIMA DEI COSTI DEL RACCOMANDO					Modalità di pagamento	Codice AUSA (decomposizione)	Acquisto registrato nel SOGGETTO ASSICURATO PER L'ESPLETAMENTO DELLA PROCEDURA DI AFFIDAMENTO [10]			
												Primo anno	Secondo anno	Terzo anno	Totale	Importo di capitale privato						
9403979003	2024	2024	no	no	Piemonte	Forniture	Erogazione energia elettrica	1	Maria E. Comola	12	si	2024	2025	2026	0	Importo	Utile	00024774	Unione Novarese 2000	no		
9403979003	2024	2024	no	no	Piemonte	Forniture	Erogazione gas	2	Maria E. Comola	12	si	2024	2025	2026	0	145.000,00	0	145.000,00	pagamento a rate	00024774	Unione Novarese 2000	no
9403979003	2024	2024	no	no	Piemonte	Forniture	Infrastruttura scolastica	2	Maria E. Comola	60	si	0	175.000,00	175.000,00	0	350.000,00	pagamento a rate	00024774	Unione Novarese 2000	no		
9403979003	2024	2024	no	no	Piemonte	Forniture	Erogazione energia elettrica	1	Maria E. Comola	12	si	0	250.000,00	0	0	250.000,00	pagamento a rate	00024774	Unione Novarese 2000	no		
9403979003	2024	2024	no	no	Piemonte	Forniture	Erogazione gas	1	Maria E. Comola	12	si	0	145.000,00	0	0	145.000,00	pagamento a rate	00024774	Unione Novarese 2000	no		
9403979003	2024	2024	no	no	Piemonte	Forniture	Erogazione energia elettrica	1	Maria E. Comola	12	si	0	250.000,00	0	0	250.000,00	pagamento a rate	00024774	Unione Novarese 2000	no		
9403979003	2024	2024	no	no	Piemonte	Forniture	Erogazione gas	1	Maria E. Comola	12	si	0	145.000,00	0	0	145.000,00	pagamento a rate	00024774	Unione Novarese 2000	no		

SCHEDA G: PROGRAMMA TRIENNALE DEGLI ACQUISTI DI FORNITURE E SERVIZI 2024/2026
DELL'AMMINISTRAZIONE UNIONE NOVARESE 2000

QUADRO DELLE RISORSE NECESSARIE ALLA REALIZZAZIONE DEL PROGRAMMA (1)						
TIPOLOGIA RISORSE	Arco temporale di validità del programma					
	Disponibilità finanziaria			Importo Totale		
	Primo anno	Secondo anno	Terzo anno			
Risorse derivanti da entrate aventi destinazione vincolata per legge	0	0	0	0	0	
Risorse derivanti da entrate acquisite mediante contrazione di mutuo	0	0	0	0	0	
Risorse acquisite mediante apporti di capitali privati	0	163.000,00	163.000,00	163.000,00	326.000,00	
Stanziamenti di bilancio	395.000,00	407.000,00	407.000,00	407.000,00	1.209.000,00	
Finanziamenti acquisibili ai sensi dell'articolo 3 del decreto-legge 31 ottobre 1990, n. 310, convertito, con modificazioni, dalla legge 22 dicembre 1990, n. 403	0	0	0	0	0	
Risorse derivanti da trasferimento di immobili	0	0	0	0	0	
Altro	0	0	0	0	0	
Totale	395.000,00 €	570.000,00 €	570.000,00 €	570.000,00 €	1.535.000,00 €	

5.4.1 Introduzione

Il PIAO, Piano integrato di attività e organizzazione, è un nuovo adempimento semplificato per le pubbliche amministrazioni. È stato introdotto all'articolo 6 del decreto legge n. 80/2021, "Misure urgenti per il rafforzamento della capacità amministrativa delle pubbliche amministrazioni funzionale all'attuazione del Piano nazionale di ripresa e resilienza (PNRR) e per l'efficienza della giustizia", il cosiddetto "[Decreto Reclutamento](#)" convertito dalla legge 6 agosto 2021, n. 113. Si stabilisce che le amministrazioni con più di 50 dipendenti (esclusi gli istituti scolastici) debbano riunire in quest'unico atto tutta la programmazione, finora inserita in piani differenti, e relativa a: gestione delle risorse umane, organizzazione dei dipendenti nei vari uffici, formazione e modalità di prevenzione della corruzione.

Il PIAO ha durata triennale, ma viene aggiornato annualmente. Definisce:

- gli obiettivi programmatici e strategici della performance;
- la strategia di gestione del capitale umano e di sviluppo organizzativo, anche mediante il ricorso al lavoro agile, e gli obiettivi formativi annuali e pluriennali, finalizzati
 - al raggiungimento della completa alfabetizzazione digitale
 - allo sviluppo delle conoscenze tecniche e delle competenze trasversali e manageriali
 - e all'accrescimento culturale e dei titoli di studio del personale correlati all'ambito d'impiego e alla progressione di carriera del personale;
- gli strumenti e gli obiettivi del reclutamento di nuove risorse e della valorizzazione delle risorse interne, prevedendo, oltre alle forme di reclutamento ordinario, la percentuale di posizioni disponibili nei limiti stabiliti dalla legge destinata alle progressioni di carriera del personale;
- gli strumenti e le fasi per giungere alla piena trasparenza dell'attività e dell'organizzazione amministrativa nonché per raggiungere gli obiettivi in materia di anticorruzione;
- l'elenco delle procedure da semplificare e reingegnerizzare ogni anno, anche mediante il ricorso alla tecnologia e sulla base della consultazione degli utenti, nonché la pianificazione delle attività;
- le modalità e le azioni finalizzate a realizzare la piena accessibilità alle amministrazioni, fisica e digitale, da parte dei cittadini ultrasessantacinquenni e dei cittadini con disabilità;
- e le modalità e le azioni finalizzate al pieno rispetto della parità di genere, anche con riguardo alla composizione delle commissioni esaminatrici dei concorsi.

Il Piano definisce, infine, le modalità di monitoraggio degli esiti, con cadenza periodica, inclusi gli impatti sugli utenti, anche attraverso rilevazioni della soddisfazione dell'utenza mediante gli strumenti.

Il 2 dicembre 2021 è arrivato il [via libera della Conferenza Unificata](#) al decreto del ministro per la Pubblica amministrazione, Renato Brunetta, con cui si definisce il contenuto del PIAO.

Il 29 dicembre 2021 il Consiglio dei ministri approva, su proposta del presidente del Consiglio Draghi e del ministro Brunetta, lo schema di Decreto del Presidente della Repubblica che individua e abroga gli adempimenti relativi ai piani, diversi da quelli economico-finanziari, che saranno assorbiti dal PIAO. Lo schema di Dpr aveva cominciato il proprio iter subito dopo l'approvazione del PIAO: l'articolo 1 abroga le disposizioni che vengono sostituite dal PIAO e l'articolo 2 modifica, puntualmente, i casi in cui non era possibile procedere con l'abrogazione, ma per adattamenti. Dopo l'approvazione in Conferenza Unificata il 9 febbraio 2022, il testo è stato sottoposto all'esame del Consiglio di Stato, la cui Sezione Consultiva ha rilasciato il 2 marzo 2022 il [parere n. 506](#) in cui, pur esprimendo parere favorevole agli obiettivi di semplificazione del PIAO, vengono posti seri dubbi sulla sua attuazione e si suggeriscono correttivi e integrazioni **all'assetto giuridico e normativo per rendere il PIAO uno strumento operativo**.

L'iter si conclude con l'approvazione in via definitiva in Consiglio dei Ministri, il 26 maggio 2022, e la pubblicazione [sulla Gazzetta Ufficiale n. 151/2022](#) del 30 giugno 2022 del Dpr n. 81, che si compone di 3 articoli:

1. L'articolo 1 dispone la soppressione degli adempimenti assorbiti nel Piao.
2. L'articolo 2 contiene alcune disposizioni di coordinamento, che si rendono necessarie nonostante la nuova qualificazione dell'intervento normativo.
3. L'articolo 3 prevede che il Dipartimento della funzione pubblica e l'Anac (per la disciplina sulla prevenzione della corruzione e per la trasparenza) effettuino una attività di monitoraggio sull'effettiva utilità degli adempimenti richiesti dai piani non inclusi nel Piao, all'esito della quale provvedere alla individuazione di eventuali ulteriori disposizioni incompatibili con la disciplina introdotta.

Inoltre, il 24 giugno 2022, il ministro per la Pubblica amministrazione, **Renato Brunetta** e il ministro dell'Economia, **Daniele Franco**, hanno firmato il [decreto ministeriale](#) che definisce i contenuti e lo schema tipo del PIAO, nonché le modalità semplificate per gli enti con meno di 50 dipendenti.

5.4.2 Chi deve adottare il PIAO ed il portale dedicato

Le Pubbliche amministrazioni con più di 50 dipendenti, con la sola esclusione delle scuole di ogni ordine e grado e delle istituzioni educative. Le PA interessate sono quelle dell'articolo 1, comma 2, del Decreto Legislativo 30 marzo 2001, n. 165 (con più di 50 dipendenti):

- tutte le amministrazioni dello Stato;
- le aziende e amministrazioni dello Stato ad ordinamento autonomo, le Regioni, le Province, i Comuni, le Comunità montane, loro consorzi e associazioni;
- gli enti del Servizio sanitario nazionale;
- le istituzioni universitarie;
- gli Istituti autonomi case popolari;
- le Camere di commercio, industria, artigianato e agricoltura e loro associazioni;
- tutti gli Enti pubblici non economici nazionali, regionali e locali, le amministrazioni e le loro aziende;
- l'Agenzia per la rappresentanza negoziale delle pubbliche amministrazioni (ARAN);
- le Agenzie di cui al Decreto Legislativo 30 luglio 1999, n. 300.

Le Amministrazioni fino a 50 dipendenti approveranno, invece, un Piano semplificato secondo lo "schema tipo" fissato dal Dipartimento della funzione pubblica.

Operativo dal 1° luglio il portale (<https://piao.dfp.gov.it/plans>) in cui gli enti potranno inserire i loro Piani integrati di attività e organizzazione e trasmetterli al Dipartimento della Funzione pubblica per la pubblicazione. Per agevolare le amministrazioni nella registrazione dei referenti abilitati a operare sul portale e nel caricamento dei Piani sono disponibili un video tutorial e un servizio di help desk dedicato.

5.4.3 Scadenze

Ora che è entrato a regime, **il PIAO dovrà essere approvato il 31 gennaio di ogni anno**, come previsto dal DM 30 giugno 2022, n. 132 mentre art. 8 comma 2 precisa che *"in ogni caso di differimento del termine previsto a legislazione vigente per l'approvazione dei bilanci di previsione, il termine di cui all'articolo 7, comma 1 del presente decreto, è differito di trenta giorni successivi a quello di approvazione dei bilanci"*. Lo stesso dovrà essere pubblicato sul sito istituzionale dell'ente e inviato al Dipartimento della funzione pubblica per la pubblicazione sul portale dedicato.

5.4.4 Gli obiettivi PIAO e quali Piani sostituisce

Con l'introduzione del PIAO si vuole garantire la massima semplificazione, sostenere una visione integrata e complessiva dei diversi assi di programmazione, garantire la qualità e la trasparenza dei servizi per cittadini e imprese e la progressiva reingegnerizzazione dei processi anche in materia di diritto di accesso, nel rispetto del D.Lgs 150/2009 e della Legge 190/2012.

L'articolo 1 del DPR n.81, pubblicato [sulla Gazzetta Ufficiale n. 151/2022](#) del 30 giugno 2022 individua i documenti assorbiti dal PIAO:

- Piano dei Fabbisogni di Personale (PFP) e Piano delle azione concrete (PAC);
- Piano per Razionalizzare l'utilizzo delle Dotazioni Strumentali (PRSD);
- Piano della Performance (PdP);
- Piano di Prevenzione della Corruzione e della Trasparenza (PtPCT);
- Piano Organizzativo del Lavoro Agile (POLA);
- Piano di Azioni Positive (PAP).

5.4.5 Struttura, Contenuti e sanzioni per la mancata adozione del PIAO

Il PIAO è strutturato in quattro sezioni:

1. **Scheda anagrafica dell'amministrazione**, da compilarsi con tutti i dati identificativi dell'amministrazione.
2. **Valore pubblico, performance e anticorruzione**, dove sono definiti i risultati attesi, in termini di obiettivi generali e specifici. Andrà indicato l'elenco delle procedure da semplificare e reingegnerizzare, secondo le misure previste dall'Agenda Semplificazione e, per gli enti interessati dall'Agenda Digitale, secondo gli obiettivi di digitalizzazione ivi previsti. Inoltre, nella sottosezione programmazione-performance, andranno seguite le Linee Guida del Dipartimento della Funzione Pubblica;
3. **Organizzazione e capitale umano**, dove verrà presentato il modello organizzativo adottato dall'Amministrazione o dall'Ente;
4. **Monitoraggio**, dove saranno indicati gli strumenti e le modalità di monitoraggio, insieme alle rilevazioni di soddisfazioni degli utenti e dei responsabili.

Nel PIAO devono essere inclusi:

- l'elenco delle procedure da semplificare e reingegnerizzare ogni anno, anche mediante il ricorso alla tecnologia e sulla base della consultazione degli utenti. Ma anche la pianificazione delle attività inclusa la graduale misurazione dei tempi effettivi di completamento delle procedure effettuata attraverso strumenti automatizzati;
- le modalità e le azioni finalizzate a realizzare la piena accessibilità alle amministrazioni, fisica e digitale, da parte dei cittadini ultrasessantacinquenni e dei cittadini con disabilità;
- le modalità e le azioni finalizzate al pieno rispetto della parità di genere, anche con riguardo alla composizione delle commissioni esaminatrici dei concorsi.

Se il PIAO è omesso o assente saranno applicate le sanzioni di cui all'art. 10, comma 5, del D.Lgs 150/2009, che prevedono:

- divieto di erogazione della retribuzione di risultato ai dirigenti che risulteranno avere concorso alla mancata adozione del PIAO;
- divieto di assumere e affidare incarichi di consulenza o di collaborazione comunque denominati.

Si aggiunge anche la sanzione amministrativa da 1.000 a 10.000 euro prevista dall'articolo 19, comma 5, lettera b), del d.l. 90/2014, riferita alla mancata approvazione della programmazione anticorruzione.

5.4.6 P.I.A.O. con meno di 50 dipendenti

Ai sensi dell'art. 6 del Decreto del Ministro per la Pubblica Amministrazione del 30 giugno 2022 concernente la definizione del contenuto del Piano Integrato di Attività e Organizzazione, le amministrazioni tenute all'adozione del PIAO con meno di 50 dipendenti, procedono alle attività di cui all'articolo 3, comma 1, lettera c), n. 3), per la mappatura dei processi, limitandosi all'aggiornamento di quella esistente all'entrata in vigore del presente decreto considerando, ai sensi dell'articolo 1, comma 16, della legge n. 190 del 2012, quali aree a rischio corruttivo, quelle relative a:

1. autorizzazione/concessione;
2. contratti pubblici;
3. concessione ed erogazione di sovvenzioni, contributi;
4. concorsi e prove selettive;
5. processi, individuati dal Responsabile della Prevenzione della Corruzione e della Trasparenza (RPCT) e dai responsabili degli uffici, ritenuti di maggiore rilievo per il raggiungimento degli obiettivi di performance a protezione del valore pubblico.

L'aggiornamento nel triennio di vigenza della sottosezione di programmazione "Rischi corruttivi e trasparenza" avviene in presenza di fatti corruttivi, modifiche organizzative rilevanti o ipotesi di disfunzioni amministrative significative intercorse ovvero di aggiornamenti o modifiche degli obiettivi di performance a protezione del valore pubblico. Scaduto il triennio di validità il Piano è modificato sulla base delle risultanze dei monitoraggi effettuati nel triennio.

Le amministrazioni con meno di 50 dipendenti sono tenute, altresì, alla predisposizione del Piano integrato di attività e organizzazione limitatamente all'articolo 4, comma 1, lettere a), b) e c), n. 2.

Le pubbliche amministrazioni con meno di 50 dipendenti procedono esclusivamente alle attività di cui all'art. 6 Decreto del Ministro per la Pubblica Amministrazione del 30 giugno 2022 concernente la definizione del contenuto del Piano Integrato di Attività e Organizzazione.

Ai sensi dell'art. 8, comma 3, del decreto del Ministro per la Pubblica Amministrazione concernente la definizione del contenuto del Piano Integrato di Attività e Organizzazione, il termine per l'approvazione del PIAO, in fase di prima applicazione, è differito di 120 giorni dalla data di approvazione del bilancio di previsione.

Sulla base del quadro normativo di riferimento e in una visione di transizione dall'attuale alla nuova programmazione, il Piano Integrato di Attività e Organizzazione 2022-2024, ha quindi il compito principale di fornire, una visione d'insieme sui principali strumenti di programmazione operativa e sullo stato di salute dell'Ente al fine di coordinare le diverse azioni contenute nei singoli Piani.

5.4.6.1 Sezione 1 - Scheda anagrafica dell'amministrazione

SEZIONE 1. SCHEDA ANAGRAFICA DELL'AMMINISTRAZIONE	
<i>Denominazione Ente</i>	UNIONE NOVARESE 2000
<i>Codice Fiscale</i>	94039790038
<i>Partita IVA</i>	01894130036
<i>Presidente</i>	Davide Maria Giordano
<i>Numero di dipendenti al 31 dicembre anno 2022</i>	24
<i>Numero di abitanti al 31 dicembre anno 2022</i>	5635
<i>Telefono</i>	sede Caltignaga: 0321/652114
<i>Sito internet</i>	www.unionenovarese2000.it
<i>E-mail</i>	segreteria@unionenovarese2000.it pec : unione@pec.unionenovarese2000.it

5.4.6.2 Sezione 2 - Valore Pubblico e Anticorruzione

Gli enti con meno di 50 dipendenti sono tenuti ad aggiornare la mappatura dei processi funzionali ad individuare le misure di prevenzione della corruzione; tale aggiornamento può avvenire nel corso del triennio considerato dal Piano, in presenza di fatti corruttivi, modifiche organizzative rilevanti o ipotesi di disfunzioni amministrative significative intercorse ovvero di aggiornamenti o modifiche degli obiettivi di performance a protezione del valore pubblico.

SEZIONE 2. VALORE PUBBLICO E ANTICORRUZIONE	
Sottosezione di programmazione	G.U. 14 DEL 31/03/2023
Rischi corruttivi e trasparenza	

Il Piano triennale per la prevenzione della corruzione e della trasparenza è confluito nel **Piano integrato di attività e organizzazione (PIAO)**, introdotto dall'articolo 6 del decreto-legge 9 giugno 2021, n. 80 (convertito in legge 6 agosto 2021, n. 113).

5.4.6.3 Sezione 3 - Organizzazione e capitale umano

La struttura organizzativa dell'ente, l'organizzazione del lavoro agile, i fabbisogni di personale costituiscono sottosezioni della Sezione 3-Organizzazione e capitale umano del PIAO, , consultabile sul sito web istituzionale AMMINISTRAZIONE TRASPARENTE - PERSONALE -DOTAZIONI ORGANICA - PIANO INTEGRATO DI ATTIVITA' E ORGANIZZAZIONE (PIAO)

Dalla normativa testualmente riportata si evince che il PIAO per il triennio 2024/2026 dell'Unione Novarese 2000 verrà redatto entro il 31/01/2024 o comunque entro 30 giorni dall'approvazione del Bilancio di previsione.

Resta ferma la previsione della sostituzione del personale che cesserà nei prossimi anni per pensionamento, con i modi e nei tempi della disciplina in vigore al momento della cessazione.